



**PREZES
URZĘDU REGULACJI ENERGETYKI**

Warszawa, 9 marca 2005 r.

DTA-4211-11(8)/2005/1345/IV/BM

DECYZJA

Na podstawie art. 47 ust. 1 i 2 oraz art. 23 ust. 2 pkt 2 w związku z art. 30 ust. 1 ustawy z dnia 10 kwietnia 1997 r. - Prawo energetyczne (Dz. U. z 2003 r. Nr 153, poz. 1504 i Nr 203, poz. 1966 oraz z 2004 r. Nr 29, poz. 257, Nr 34, poz. 293, Nr 91, poz. 875, Nr 96, poz. 959 i Nr 173, poz. 1808) i art. 104 ustawy z dnia 14 czerwca 1960 r. - Kodeks postępowania administracyjnego (Dz. U. z 2000 r. Nr 98, poz. 1071, z 2001 r. Nr 49, poz. 509, z 2002 r. Nr 113, poz. 984, Nr 153, poz. 1271 i Nr 169, poz. 1387, z 2003 r. Nr 130, poz. 1188 i Nr 170, poz. 1660 oraz z 2004 r. Nr 162, poz. 1692)

po rozpatrzeniu wniosku

przedsiębiorstwa ENERGOSERWIS KLESZCZÓW Sp. z o.o. z siedzibą w Rogowcu,
zwanego dalej „Przedsiębiorstwem”,

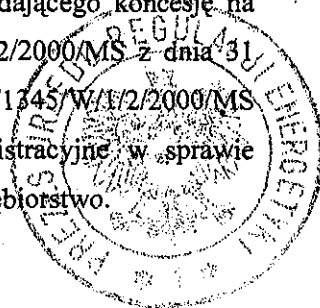
zawartego w piśmie z dnia 12 stycznia 2005 r. znak: L.dz. 84/2005, uzupełnionym pismami z dnia 4 lutego 2005 r. znak: L.dz. 275/2005 oraz z dnia 28 lutego 2005 r. znak: L.dz. 460/2005

postanawiam

zatwierdzić ustaloną przez Przedsiębiorstwo taryfę dla energii elektrycznej, stanowiącą załącznik do niniejszej decyzji, na okres 12 miesięcy od dnia wprowadzenia taryfy do stosowania.

UZASADNIENIE

W dniu 13 stycznia 2005 r. na wniosek Przedsiębiorstwa, posiadającego koncesję na przesyłanie i dystrybucję energii elektrycznej nr PEE/213/1345/W/1/2/2000/MS z dnia 31 sierpnia 2000 r. oraz koncesję na obrót energią elektryczną nr OEE/264/1345/W/1/2/2000/MS z dnia 31 sierpnia 2000 r., zostało wszczęte postępowanie administracyjne w sprawie zatwierdzenia taryfy dla energii elektrycznej, ustalonej przez to Przedsiębiorstwo.



Zgodnie z art. 47 ust. 1 ustawy – Prawo energetyczne, przedsiębiorstwo energetyczne posiadające koncesje ustala taryfę dla energii elektrycznej podlegającą zatwierdzeniu przez Prezesa Urzędu Regulacji Energetyki.

W trakcie niniejszego postępowania administracyjnego, na podstawie zgromadzonego materiału dowodowego ustalono, że Przedsiębiorstwo opracowało taryfę zgodnie z zasadami określonymi w art. 45 ustawy - Prawo energetyczne oraz przepisami rozporządzenia Ministra Gospodarki, Pracy i Polityki Społecznej z dnia 23 kwietnia 2004 r. w sprawie szczegółowych zasad kształtowania i kalkulacji taryf oraz rozliczeń w obrocie energią elektryczną (Dz. U. z 2004 r. Nr 105, poz. 1114), zwanego dalej „rozporządzeniem taryfowym”.

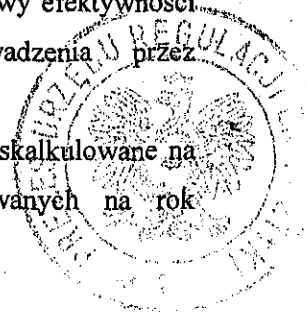
W szczególności taryfa zawiera elementy określone w § 5 ust. 1 oraz w § 7 ust. 2 pkt 2-5 i ust. 3 rozporządzenia taryfowego, tj.:

- 1) poszczególne grupy taryfowe,
- 2) ceny energii elektrycznej,
- 3) stawki opłat abonamentowych,
- 4) stawki opłat za usługi przesyłowe,
- 5) bonifikaty i upusty za niedotrzymanie standardów jakościowych obsługi odbiorców,
- 6) opłaty za nielegalny pobór energii elektrycznej,
- 7) warunki stosowania wymienionych cen i stawek opłat.

Załączona do niniejszej decyzji taryfa dla energii elektrycznej nie zawiera stawek opłat za przyłączenie do sieci, o których mowa w § 7 ust. 2 pkt 1 rozporządzenia taryfowego, gdyż w okresie jej obowiązywania Przedsiębiorstwo nie przewiduje występowania odbiorców z wnioskami o przyłączenie do sieci i konieczności zawierania stosownych umów. W taryfie zamieszczony jest natomiast zapis, że w przypadku wystąpienia odbiorcy o przyłączenie do sieci, Przedsiębiorstwo dokona przyłączenia nieodpłatnie lub niezwłocznie wystąpi z wnioskiem o zmianę taryfy w zakresie stawek opłat za przyłączenie do sieci.

W cenach i stawkach opłat zawartych w taryfie zatwierdzonej niniejszą decyzją uwzględnione zostały współczynniki korekcyjne X_n , o których mowa w § 26 ust. 2 rozporządzenia taryfowego, w wysokości adekwatnej do możliwości poprawy efektywności funkcjonowania Przedsiębiorstwa oraz zmiany warunków prowadzenia przez Przedsiębiorstwo danego rodzaju działalności w roku obowiązywania taryfy.

Ceny i stawki opłat ustalone w taryfie przez Przedsiębiorstwo zostały skalkulowane na podstawie uzasadnionych kosztów prowadzenia działalności zaplanowanych na rok



obowiązywania taryfy. Podstawą do określenia wielkości kosztów planowanych były koszty związane z działalnością koncesjonowaną, poniesione przez Przedsiębiorstwo w okresie sprawozdawczym.

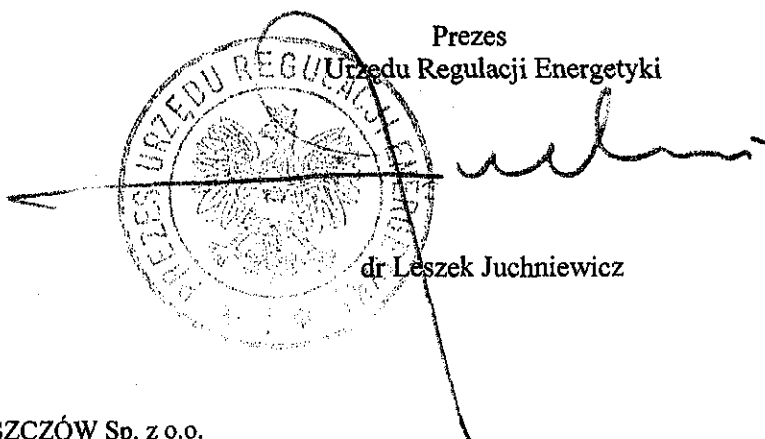
W tym stanie rzeczy postanowiłem orzec, jak w sentencji.

POUCZENIE

1. Od niniejszej decyzji przysługuje odwołanie do Sądu Okręgowego w Warszawie - sądu ochrony konkurencji i konsumentów, za moim pośrednictwem, w terminie dwutygodniowym od dnia jej doręczenia (art. 30 ust. 2 i 3 Prawa energetycznego oraz art. 479⁴⁶ pkt 1 i art. 479⁴⁷ § 1 Kodeksu postępowania cywilnego).
2. Odwołanie od decyzji powinno czynić zadość wymaganiom przepisanych dla pisma procesowego oraz zawierać oznaczenie zaskarżonej decyzji i wartości przedmiotu sporu, przytoczenie zarzutów, zwięzłe ich uzasadnienie, wskazanie dowodów, a także zawierać wnioski o uchylenie albo zmianę decyzji w całości lub w części (art. 479⁴⁹ Kodeksu postępowania cywilnego).
3. Stosownie do art. 47 ust. 3 pkt 1 w związku z art. 31 ust. 3 pkt 2 Prawa energetycznego, taryfa zostanie skierowana do ogłoszenia w „Biuletynie Branżowym Urzędu Regulacji Energetyki - Energia elektryczna”.
4. Stosownie do art. 47 ust. 4 Prawa energetycznego, Przedsiębiorstwo wprowadza taryfę do stosowania nie wcześniej niż po upływie 14 dni i nie później niż do 45 dnia od dnia jej opublikowania.

Prezes

Urzędu Regulacji Energetyki

The image shows the official seal of the Energy Regulatory Commission (URE) on the left, which is circular and contains the text 'URZĘD REGULACJI ENERGETYKI' and 'ENERGIA ELEKTRYCZNA'. To the right of the seal is a handwritten signature in black ink. Below the signature, the name 'dr Leszek Juchniewicz' is printed.

dr Leszek Juchniewicz


Otrzymuje:

ENERGOSERWIS KLESZCZÓW Sp. z o.o.
97-427 Rogowiec gm. Kleszczów

TARYFA DLA ENERGII ELEKTRYCZNEJ


CZŁONEK ZARZĄDU

mgr inż. Beata Bujacz


PREZES ZARZĄDU

mgr inż. Janusz Czajkowski

„ENERGOSERWIS KLESZCZÓW” Sp. z o.o.
z siedzibą w Rogowcu

ROGOWIEC 2005 ROK

Spis treści.

1. **Informacje ogólne**
2. **Definicje**
3. **Ogólne zasady rozliczeń za dostawę energii elektrycznej i świadczone usługi przesyłowe**
- 3.1. Zasady kwalifikacji odbiorców do grup taryfowych
- 3.2. Strefy czasowe
- 3.3. Ogólne zasady rozliczania odbiorców
- 3.4. Zasady korygowania wystawionych faktur
4. **Szczegółowe zasady rozliczeń za energię elektryczną**
- 4.1. Rozliczenia za energię elektryczną czynną
- 4.2. Opłaty abonamentowe
5. **Szczegółowe zasady rozliczeń za usługi przesyłowe**
- 5.1. Rozliczenia za świadczone usługi przesyłowe
- 5.2. Moc umowna
- 5.3. Rozliczenia za ponadumowny pobór energii biernej
6. **Bonifikaty i upusty za niedotrzymanie standardów jakościowych obsługi odbiorców i parametrów technicznych energii elektrycznej**
7. **Opłaty za nielegalny pobór energii elektrycznej**
8. **Zasady ustalania opłat za dodatkowe usługi lub czynności wykonywane na dodatkowe zlecenie przyłączonego podmiotu**
9. **Tabele cen i stawek opłat**
- 9.1. Sieć Gminy Kleszczów
- 9.1.1. Grupa taryfowa A23k
- 9.1.2. Grupa taryfowa B23k
- 9.1.3. Grupa taryfowa C21k, C22ak, C22bk
- 9.1.3. Grupa taryfowa C11k, C12ak, C12bk, C11ik
- 9.1.5. Grupa taryfowa G11k, G12k
- 9.1.6. Grupa taryfowa Rk
- 9.2. Zaplecze Wspólnego Użytkowania w Rogowcu
- 9.2.1. Grupa taryfowa C21z, C22az, C22bz
- 9.2.2. Grupa taryfowa C11z, C12az, C12bz
- 9.2.3. Grupa taryfowa G11z
- 9.2.4. Grupa taryfowa Rz

1. Informacje ogólne.

- 1.1. Niniejsza taryfa obowiązuje odbiorców obsługiwanych przez przedsiębiorstwo energetyczne – „ENERGOSERWIS KLESZCZÓW” Spółka z o.o. z siedzibą w Rogowcu, zwane dalej „sprzedawcą”.
- 1.2. Taryfa zawiera rodzaje oraz wysokość:
 - a) stawek opłat za usługi przesyłowe,
 - b) cen za energię elektryczną,
 - c) stawek opłat abonamentowych,
 - d) bonifikat i upustów za niedotrzymanie standardów jakościowych obsługi odbiorców,
 - e) opłat za nielegalny pobór energii elektrycznej,
 - f) opłat dodatkowych pobieranych za dodatkowe usługi lub czynności, wykonywane na zlecenie przyłączonego podmiotu, a także warunki ich stosowania.
- 1.3. Zawarte w Taryfie ceny i stawki opłat oraz warunki ich stosowania stosuje się w rozliczeniach z odbiorcami i innymi podmiotami, stosownie do zakresu świadczenia usług i zawartych umów oraz w zakresie nielegalnego poboru energii.
- 1.4. Taryfa uwzględnia postanowienia:
 - a) ustawy z dnia 10 kwietnia 1997 r. – Prawo energetyczne (Dz. U. z 2003 r. Nr 153, poz. 1504 i Nr 203, poz. 1966 i z 2004 r. Nr 29, poz. 257, Nr 34, poz. 293, Nr 91, poz. 875 i Nr 96, poz. 959 i Nr 173, poz. 1808), zwanej dalej „ustawą”,
 - b) rozporządzenia Ministra Gospodarki, Pracy i Polityki Społecznej z dnia 23 kwietnia 2004 r. w sprawie szczegółowych zasad kształtowania i kalkulacji taryf oraz zasad rozliczeń w obrocie energią elektryczną (Dz. U. z 2004 r. Nr 105, poz. 1114) zwanego dalej „rozporządzeniem taryfowym”,
 - c) rozporządzenia Ministra Gospodarki i Pracy z dnia 20 grudnia 2004 r. w sprawie szczegółowych warunków przyłączenia podmiotów do sieci elektroenergetycznych, ruchu i eksploatacji tych sieci. (Dz. U. z 2005 r. Nr 2, poz. 6) zwanego dalej „rozporządzeniem przyłączeniowym”.
- 1.5. Ceny i stawki opłat zawarte w Taryfie zostały ustalone dla parametrów technicznych energii elektrycznej określonych w rozporządzeniu przyłączeniowym.
- 1.6. Ustalone w taryfie ceny i stawki opłat nie zawierają podatku od towarów i usług (VAT). W odniesieniu do nich podatek VAT nalicza się zgodnie z obowiązującymi przepisami.
- 1.7. Niniejsza taryfa nie zawiera stawek opłat za przyłączenie do sieci, gdyż sprzedawca nie przewiduje przyłączania odbiorców do sieci w okresie obowiązywania taryfy, a w konsekwencji zawierania umów o przyłączenie odbiorców w tym okresie. W przypadku wystąpienia odbiorcy o przyłączenie do sieci, sprzedawca uczyni to nieodpłatnie lub niezwłocznie wystąpi do Prezesa URE z wnioskiem o korektę Taryfy w tym zakresie.

2. Definicje.

Stosowane w taryfie pojęcia są zgodne z definicjami określonymi w ustawie, rozporządzeniu taryfowym oraz rozporządzeniu przyłączeniowym.

Ponadto w taryfie używa się następujących pojęć np.:

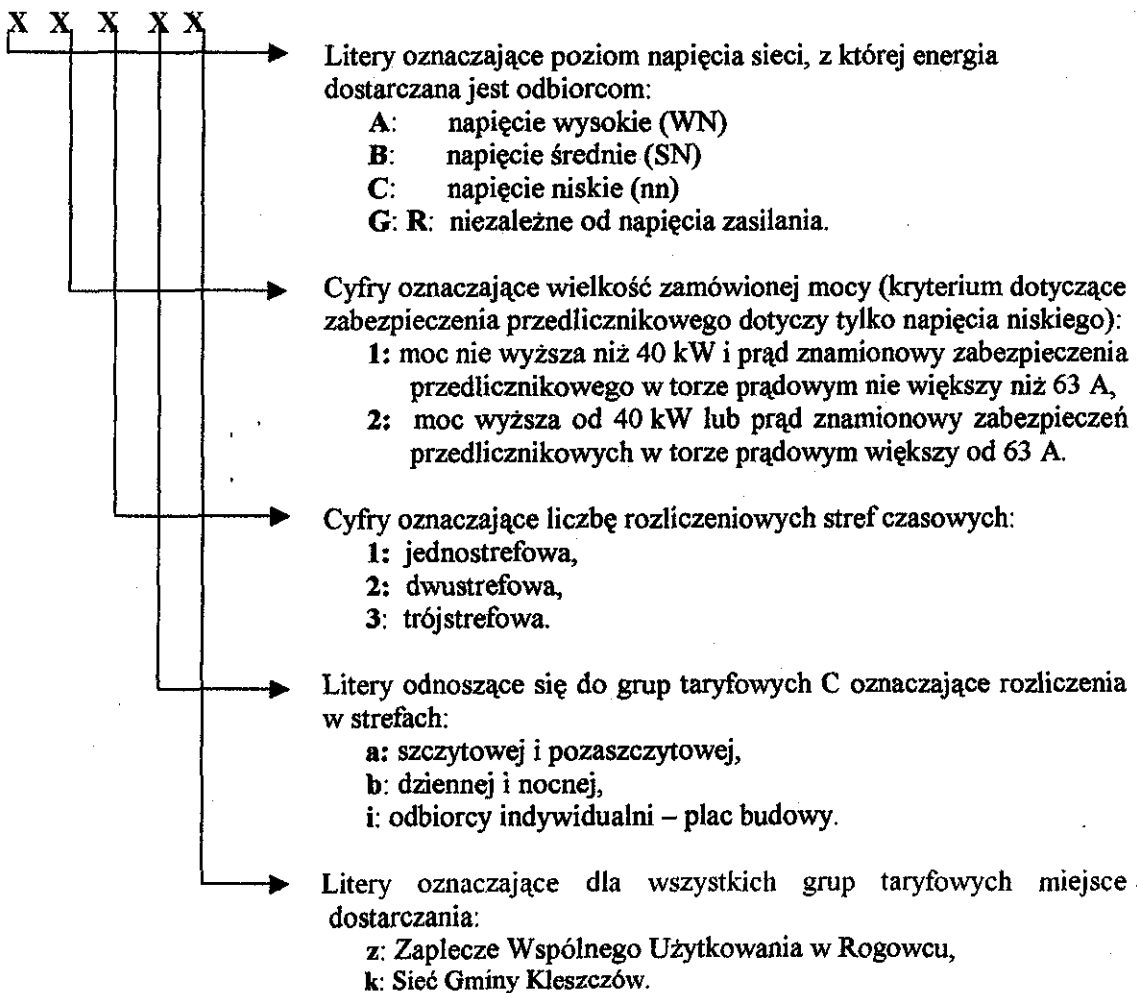
- 2.1. **Dni robocze** – należy przez to rozumieć nieświęteczny dzień tygodnia od poniedziałku do piątku.
- 2.3. **Sieć Gminy Kleszczów** – należy przez to rozumieć wydzieloną część sieci rozdzielczych sprzedawcy, bezpośrednio przyłączona do bloku nr 12 Elektrowni „Bełchatów” S.A. i zasilaną po stronie 110 kV.
- 2.4. **Zaplecze Wspólnego Użytkowania w Rogowcu** - należy przez to rozumieć wydzieloną część sieci rozdzielczych sprzedawcy, zasilaną po stronie 15 kV z stacji 110/15 kV Rogowiec Stary.
- 2.5. **Usługa przesyłowa** – należy przez to rozumieć usługę, świadczoną przez sprzedawcę obejmująca:
 - a) przesyłanie i dystrybucję energii elektrycznej,
 - b) utrzymywanie ciągłości i niezawodności dostaw energii elektrycznej.
- 2.6. **Okres rozliczeniowy** – okres pomiędzy dwoma kolejnymi rozliczeniowymi odczytami wskazań układu pomiarowo-rozliczeniowego.
- 2.7. **Zabezpieczenie przedlicznikowe** – najbliższe zabezpieczenie przed układem pomiarowo – rozliczeniowym, patrząc od strony zasilania, niedostępne dla odbiorcy i osób postronnych (plombowane przez sprzedawcę).
- 2.8. **Niskie napięcie (nn)** – napięcie znamionowe nie wyższe niż 1 kV.
- 2.9. **Średnie napięcie (SN)** – napięcie znamionowe wyższe od 1kV i niższe niż 110 kV.
- 2.10. **Wysokie napięcie (WN)** – napięcie znamionowe 110 kV.

3. Ogólne zasady rozliczeń za dostawę energii elektrycznej i świadczone usługi przesyłowe.

3.1. Zasady kwalifikacji odbiorców do grup taryfowych.

3.1.1. Odbiorcy za dostarczoną energię elektryczną i świadczone usługi przesyłowe rozliczani są według cen i stawek opłat właściwych dla grup taryfowych. Podział odbiorców na grupy taryfowe dokonywany jest wg kryteriów określonych w § 8 ust. 1 rozporządzenia taryfowego.

3.1.2. Ustala się następujący sposób konstrukcji symboli grup taryfowych:



3.1.3. W oparciu o zasady podziału odbiorców określone w pkt. 3.1.2 ustala się następujące grupy taryfowe:

- a) dla odbiorców zasilanych z sieci WN - A23k,
 - b) dla odbiorców zasilanych z sieci SN - B23k,
 - c) dla odbiorców zasilanych z sieci nn -C21z, C22az, C22bz, C11z, C12az , C12bz, C21k, C22ak, C22bk, C11k,C11ik, C12ak, C12bk,
 - d) dla odbiorców zasilanych niezależnie od poziomu napięcia - G11z, Rz, G11k, G12k, Rk.
- 3.1.4. Do grup taryfowych G zaliczani są odbiorcy, pobierający energię elektryczną na potrzeby:
- a) wiejskich i miejskich gospodarstw domowych oraz pomieszczeń gospodarczych związanych z prowadzeniem tych gospodarstw, tj. pomieszczenia piwniczne, garaż, strych,
 - b) lokali o charakterze zbiorowego zamieszkania, tj.: domy akademickie, internaty, hotele robotnicze, klasztory, plebanie, wikariatki, kanonie, rezydencje biskupie, domy opieki społecznej, domy dziecka, jednostki penitencjarne w części bytowej, koszary; jak też znajdujące się w tych lokalach pomieszczenia pomocnicze, tj. czytelnie, pralnie, kuchnie, pływalnie, warsztaty itp., służące potrzebom bytowym mieszkańców i nie posiadające charakteru handlowo - usługowego,
 - c) mieszkań rotacyjnych, mieszkań pracowników placówek dyplomatycznych i zagranicznych przedstawicielstw,
 - d) domów letniskowych, domów kempingowych i altan w ogródkach działkowych oraz w przypadkach wspólnego pomiaru, administracji ogródków działkowych,
 - e) oświetlenia w budynkach mieszkalnych: klatek schodowych, numerów domów, piwnic, strychów, suszarni, itp.,
 - f) zasilania dźwigów w budynkach mieszkalnych,
 - g) węzłów ciepłych i hydroforni, będących w gestii administracji domów mieszkalnych,
 - h) garaży indywidualnych użytkowników.
- 3.1.5. W gospodarstwach rolnych wyposażonych w instalację trójfazową energię pobieraną na cele produkcyjne (np.: szklarnie, chłodnie, chlewnie, pieczarkarnie) rozlicza się na podstawie wskazań odrębnych układów pomiarowo - rozliczeniowych według cen i stawek opłat właściwych dla grup taryfowych C.
- 3.1.6. Grupa taryfowa R ma zastosowanie w rozliczeniach z odbiorcami energii elektrycznej, których instalacje nie są wyposażone w układy pomiarowo - rozliczeniowe, tj. w przypadkach:
- a) krótkotrwałego poboru energii elektrycznej, w szczególności na potrzeby iluminacji, omłotów, zdjęć filmowych, cyklinowania podłóg, elektrycznego ogrodzenia pastwisk,
 - b) silników syren alarmowych, przyłączonych do sieci bez licznika,
 - c) stacji ochrony katodowej gazociągów.
- 3.1.7. Wybrana przez odbiorcę grupa taryfowa obowiązuje co najmniej 12 miesięcy. Warunki zmiany grupy taryfowej określa umowa sprzedaży energii elektrycznej. W przypadku gdy odbiorca, zgodnie z przyjętą zasadą kwalifikacji odbiorców, może być zaliczony do więcej niż jednej grupy taryfowej, ma prawo wyboru jednej spośród tych grup.

3.2. Strefy czasowe.

3.2.1. Strefy czasowe stosowane w rozliczeniach z odbiorcami grup taryfowych A23k, B23k:

Numer strefy	Strefa doby	Pora roku	
		Lato (1 kwietnia - 30 września)	Zima (1 października - 31 marca)
1	2	3	4
1.	szczyt przedpołudniowy	7 ⁰⁰ - 13 ⁰⁰	7 ⁰⁰ - 13 ⁰⁰
2.	szczyt popołudniowy	19 ⁰⁰ - 22 ⁰⁰	16 ⁰⁰ - 21 ⁰⁰
3.	pozostałe godziny doby*	13 ⁰⁰ - 19 ⁰⁰	13 ⁰⁰ - 16 ⁰⁰
		22 ⁰⁰ - 7 ⁰⁰	21 ⁰⁰ - 7 ⁰⁰

* Jeżeli rozliczeniowe urządzenia pomiarowe na to pozwalają, dni ustawowo wolne od pracy, soboty i niedziele, zaliczane są całodobowo do strefy trzeciej jako pozostałe godziny doby.

3.2.2. Dobowe strefy czasowe stosowane w rozliczeniach z odbiorcami grupy taryfowej C22ak, C22az:

Miesiąc	Strefy szczytowe		Strefy pozaszczytowe	
	ranna	wieczorna	dzienna	nocna
1. styczeń	8 ⁰⁰ - 11 ⁰⁰	16 ⁰⁰ - 21 ⁰⁰	6 ⁰⁰ - 8 ⁰⁰ i 11 ⁰⁰ - 16 ⁰⁰	21 ⁰⁰ - 6 ⁰⁰
2. luty	8 ⁰⁰ - 11 ⁰⁰	16 ⁰⁰ - 21 ⁰⁰	6 ⁰⁰ - 8 ⁰⁰ i 11 ⁰⁰ - 16 ⁰⁰	21 ⁰⁰ - 6 ⁰⁰
3. marzec	8 ⁰⁰ - 11 ⁰⁰	18 ⁰⁰ - 21 ⁰⁰	6 ⁰⁰ - 8 ⁰⁰ i 11 ⁰⁰ - 18 ⁰⁰	21 ⁰⁰ - 6 ⁰⁰
4. kwiecień	8 ⁰⁰ - 11 ⁰⁰	19 ⁰⁰ - 21 ⁰⁰	6 ⁰⁰ - 8 ⁰⁰ i 11 ⁰⁰ - 19 ⁰⁰	21 ⁰⁰ - 6 ⁰⁰
5. maj	8 ⁰⁰ - 11 ⁰⁰	20 ⁰⁰ - 21 ⁰⁰	6 ⁰⁰ - 8 ⁰⁰ i 11 ⁰⁰ - 20 ⁰⁰	21 ⁰⁰ - 6 ⁰⁰
6. czerwiec	8 ⁰⁰ - 11 ⁰⁰	20 ⁰⁰ - 21 ⁰⁰	6 ⁰⁰ - 8 ⁰⁰ i 11 ⁰⁰ - 20 ⁰⁰	21 ⁰⁰ - 6 ⁰⁰
7. lipiec	8 ⁰⁰ - 11 ⁰⁰	20 ⁰⁰ - 21 ⁰⁰	6 ⁰⁰ - 8 ⁰⁰ i 11 ⁰⁰ - 20 ⁰⁰	21 ⁰⁰ - 6 ⁰⁰
8. sierpień	8 ⁰⁰ - 11 ⁰⁰	20 ⁰⁰ - 21 ⁰⁰	6 ⁰⁰ - 8 ⁰⁰ i 11 ⁰⁰ - 20 ⁰⁰	21 ⁰⁰ - 6 ⁰⁰
9. wrzesień	8 ⁰⁰ - 11 ⁰⁰	19 ⁰⁰ - 21 ⁰⁰	6 ⁰⁰ - 8 ⁰⁰ i 11 ⁰⁰ - 19 ⁰⁰	21 ⁰⁰ - 6 ⁰⁰
10. październik	8 ⁰⁰ - 11 ⁰⁰	18 ⁰⁰ - 21 ⁰⁰	6 ⁰⁰ - 8 ⁰⁰ i 11 ⁰⁰ - 18 ⁰⁰	21 ⁰⁰ - 6 ⁰⁰
11. listopad	8 ⁰⁰ - 11 ⁰⁰	16 ⁰⁰ - 21 ⁰⁰	6 ⁰⁰ - 8 ⁰⁰ i 11 ⁰⁰ - 16 ⁰⁰	21 ⁰⁰ - 6 ⁰⁰
12. grudzień	8 ⁰⁰ - 11 ⁰⁰	16 ⁰⁰ - 21 ⁰⁰	6 ⁰⁰ - 8 ⁰⁰ i 11 ⁰⁰ - 16 ⁰⁰	21 ⁰⁰ - 6 ⁰⁰

3.2.3. Strefy czasowe stosowane w rozliczeniach z odbiorcami grupy taryfowej C22bk, C22bz:

Miesiące	Strefa dzienna	Strefa nocna
Od 1 stycznia do 31 grudnia	6 ⁰⁰ - 21 ⁰⁰	21 ⁰⁰ - 6 ⁰⁰

3.2.4. Strefy czasowe stosowane w rozliczeniach z odbiorcami grupy taryfowej **C12ak, C12az**:

Miesiące	Godziny stref szczytowych	Godziny stref pozaszczytowych
Od 1 kwietnia do 30 września	8 ⁰⁰ - 11 ⁰⁰ , 20 ⁰⁰ - 21 ⁰⁰	pozostałe godziny doby
Od 1 października do 31 marca	8 ⁰⁰ - 11 ⁰⁰ , 17 ⁰⁰ - 21 ⁰⁰	pozostałe godziny doby

3.2.5. Strefy czasowe stosowane w rozliczeniach z odbiorcami grup taryfowych **C12bk, C12bz i G12k**:

Miesiące	Strefa dzienna	Strefa nocna
Od 1 stycznia do 31 grudnia	6 ⁰⁰ -13 ⁰⁰ , 15 ⁰⁰ -22 ⁰⁰	13 ⁰⁰ -15 ⁰⁰ , 22 ⁰⁰ -6 ⁰⁰

3.3. Ogólne zasady rozliczania odbiorców.

3.3.1. Rozliczenia za sprzedaną energię elektryczną i świadczone usługi przesyłowe przeprowadza się w następujących okresach:

- miesiąc, dla odbiorców grup: A23k, B23k, C21z, C22az, C22bz, C11z, C12az, C12bz, C21k, C22ak, C22bk, C11k, C12ak, C12bk,
- dwa miesiące – dla odbiorców grup G11z, G11k, G12k, C11k.

3.3.2. W przypadkach uzasadnionych specyficznymi warunkami przesyłania lub sprzedaży energii elektrycznej możliwe jest dokonywanie rozliczeń w okresach innych, niż podane w pkt. 3.3.1.

3.3.3. Jeżeli okres rozliczeniowy jest dłuższy niż miesiąc, w okresie tym mogą być pobierane opłaty za dostawy energii elektrycznej w wysokości określonej na podstawie prognozowanego zużycia w tym okresie.

3.3.4. Jeżeli w wyniku wnoszenia opłat na podstawie prognozowanego zużycia energii elektrycznej, o którym mowa w pkt. 3.3.3., powstanie nadpłata lub niedopłata za dostarczoną energię:

- nadpłata podlega zaliczeniu na poczet płatności na najbliższy okres rozliczeniowy, o ile odbiorca nie zażąda jej zwrotu,
- niedopłata doliczana jest do pierwszej faktury, ustalonej dla najbliższego okresu rozliczeniowego.

3.3.5. W rozliczeniach z odbiorcami zasilanymi z własnych transformatorów pomiarów poboru mocy i zużycia energii elektrycznej dokonuje się po stronie górnego napięcia transformatora.

Jeżeli strony umowy uzgodnią zainstalowanie układów pomiarowo - rozliczeniowych po stronie dolnego napięcia, wielkość pobranej mocy i energii określa się na podstawie odczytów wskazań tych układów, powiększonych o wielkości strat mocy i energii w transformatorach. Straty mocy oraz energii oblicza się na podstawie wskazań, sprawdzonych i zaplombowanych przez sprzedawcę, urządzeń do pomiaru wielkości strat. W przypadku braku tych urządzeń wysokość strat określa umowa sprzedaży energii elektrycznej lub umowa o świadczenie usług przesyłowych. Jeżeli dotychczasowe umowy nie zawierają postanowień w tym zakresie – do czasu ich

zmiany – wielkość strat mocy i energii czynnej przyjmuje się w wysokości 3% mocy i energii czynnej wykazanej przez urządzenia pomiarowe, a straty energii biernej w wysokości 10 % ilości kilowatogodzin wykazanych przez urządzenia pomiarowe.

- 3.3.6. Dla odbiorców zasilanych z sieci rozdzielczych niskiego napięcia, rozliczanych na podstawie wskazań układów pomiarowo rozliczeniowych zainstalowanych po stronie górnego napięcia transformatora, straty mocy i energii oraz straty transformacji, w wysokościach podanych wyżej, należy odpowiednio odejmować.
- 3.3.7. W uzasadnionych technicznie przypadkach w rozliczeniach z odbiorcami zasilanymi liniami kablowymi lub napowietrznymi, które nie są własnością sprzedawcy, w przypadku gdy układ pomiarowo-rozliczeniowy nie rejestruje strat energii występujących w tych liniach, odczyty wskazań układu pomiarowo-rozliczeniowego powiększa się o straty energii elektrycznej w liniach. Straty te oblicza się na podstawie wskazań urządzeń do ich pomiaru.
W przypadku braku urządzeń do pomiaru strat, ilość pobranej przez odbiorcę energii czynnej na ich pokrycie określa się w umowie sprzedaży energii elektrycznej lub w umowie o świadczenie usług przesyłowych w zależności od rodzaju, długości, przekroju i obciążenia linii.
- 3.3.8. W przypadku gdy urządzenie do pomiaru strat energii, występujących w liniach będących własnością sprzedawcy, zainstalowane jest w innym miejscu niż miejsce jej dostarczania wówczas odczyty wskazań urządzenia pomiarowego pomniejsza się na zasadach określonych w pkt. 3.3.7.
- 3.3.9. W przypadku - trwającej dłużej niż jeden okres rozliczeniowy - niesprawności elementu układu pomiarowo - rozliczeniowego, będącego własnością odbiorcy, który uniemożliwia określenie ilości pobranej energii w strefach, do rozliczeń stosuje się grupę taryfową dostosowaną do zainstalowanych sprawnych urządzeń pomiarowych.
- 3.3.10. W przypadku uszkodzenia, o którym mowa w pkt. 3.3.9., trwającego krócej niż jeden okres rozliczeniowy lub w przypadku uszkodzenia elementu układu pomiarowo - rozliczeniowego będącego własnością sprzedawcy, ilość energii pobranej w poszczególnych strefach czasowych doby ustala się na podstawie proporcji odniesionych do zużycia w tych strefach w okresie rozliczeniowym poprzedzającym lub następującym po okresie niesprawności.
- 3.3.11. Za wznowienie dostarczania energii elektrycznej po wstrzymaniu jej dostaw z przyczyn leżących wyłącznie po stronie odbiorcy pobiera się opłatę w wysokości:
- | | |
|-------------------|-------------|
| a) na napięciu nN | - 66,75 zł |
| b) na napięciu SN | - 100,13 zł |
| c) na napięciu WN | - 125,16 zł |

3.4. Zasady korygowania wystawionych faktur.

- 3.4.1. W przypadku stwierdzenia błędów w pomiarze lub odczycie wskazań układu pomiarowo – rozliczeniowego, które spowodowały zawyżenie należności za pobraną energię elektryczną, sprzedawca dokonuje korekty wystawionych faktur.
- 3.4.2. Korekta faktury w wyniku stwierdzenia nieprawidłowości, o których mowa w pkt 3.4.1., obejmuje cały okres rozliczeniowy lub okres, w którym występowały stwierdzone nieprawidłowości lub błędy.
- 3.4.3. Podstawą rozliczenia przy korekcie faktur jest wielkość błędów wskazań układu pomiarowo – rozliczeniowego.
- 3.4.4. Jeżeli określenie błędów, o którym mowa w pkt. 3.4.3. nie jest możliwe, podstawę do obliczenia wielkości korekty stanowi średnia liczba jednostek energii elektrycznej za okres doby, obliczana na podstawie sumy jednostek energii elektrycznej prawidłowo wskazywanych przez układ pomiarowy w poprzednim okresie rozliczeniowym, pomnożona przez liczbę dni okresu, którego dotyczy korekta faktury; przy ustalaniu wielkości korekty należy uwzględnić sezonowość poboru energii elektrycznej oraz inne udokumentowane okoliczności mające wpływ na wielkość poboru energii elektrycznej.
- 3.4.5. Jeżeli nie można ustalić średniego dobowego zużycia energii elektrycznej w sposób określony w pkt. 3.4.4., podstawą ustalenia korekty jest wskazanie układu pomiarowo-rozliczeniowego z następnego okresu rozliczeniowego.
- 3.4.6. Nadpłata wynikająca z korekty rozliczeń podlega zaliczeniu na poczet płatności ustalonych na najbliższy okres rozliczeniowy, o ile odbiorca nie zażąda jej zwrotu.

4. Szczegółowe zasady rozliczeń za energię elektryczną.

4.1. Rozliczenia za energię elektryczną czynną.

- 4.1.1. Opłatę za pobraną energię elektryczną w okresie rozliczeniowym stanowi iloczyn ilości sprzedanej energii w poszczególnych strefach czasowych, ustalonej na podstawie wskazań urządzeń pomiarowych zainstalowanych w układzie pomiarowo – rozliczeniowym, skorygowanych w uzasadnionych sytuacjach zgodnie z zasadami określonymi w pkt. 3.3.5. + 3.3.8. z zastrzeżeniem pkt. 4.1.2. i ceny energii w danej grupie taryfowej.
- 4.1.2. W grupie taryfowej Rk, Rz ilość sprzedanej energii ustala się na podstawie uzgodnionego przez strony w umowie czasu pracy urządzeń przyłączonych do sieci i sumy mocy tych urządzeń, z wyłączeniem silników syren alarmowych, o których mowa w pkt. 3.1.6. lit. b. Dla silnika syreny alarmowej miesięczne zużycie energii elektrycznej ustala się na poziomie 1 kWh.
- 4.1.3. W grupie taryfowej Rk, Rz opłata za pobraną energię stanowi iloczyn ceny energii i ilości pobranej energii ustalonej zgodnie z pkt. 4.1.2.

4.2. Opłaty abonamentowe.

- 4.2.1. Odbiorcy energii elektrycznej za handlową ich obsługę, polegającą na odczytywaniu wskazań układów pomiarowych i ich kontroli, wystawianiu faktur oraz ich dostarczaniu, prowadzeniu ewidencji wpłat należności i innej ewidencji zapewniającej poprawność rozliczeń obciążani są miesięczną opłatą zwaną opłatą abonamentową.
- 4.2.2. Opłata abonamentowa pobierana jest w pełnej wysokości, niezależnie od dnia miesiąca, w którym nastąpiło zawarcie lub rozwiązanie umowy.
- 4.2.3. Zawarte w taryfie stawki opłat abonamentowych dotyczą zarówno odbiorcy zakupującego u sprzedawcy energię elektryczną i usługi przesyłowe jak i od odbiorcy zakupującego jedynie usługi przesyłowe. Stawki te skalkulowane zostały w przeliczeniu na układ pomiarowo – rozliczeniowy.

5. Szczegółowe zasady rozliczeń za usługi przesyłowe.

5.1. Opłaty za świadczone usługi przesyłowe.

- 5.1.1. Opłatę za usługę przesyłową oblicza się według następującej zależności:

$$O_{pm} = S_{SVn} \cdot P + \sum_{k=1}^n S_{Zk} \cdot E_k$$

gdzie:

O_{pm} - opłata za usługę przesyłową wyrażona w złotych,

S_{SVn} - składnik stały stawki opłaty sieciowej w zł/kW/m-c, z zastrzeżeniem pkt. 5.1.4.,

P - moc umowna określona zgodnie z pkt. 5.1.3. wyrażona w jednostkach mocy czynnej, z zastrzeżeniem pkt. 5.1.4.,

S_{Zk} - składnik zmienny stawki opłaty przesyłowej dla strefy czasowej k , wyrażony w złotych na jednostkę energii czynnej, o którym mowa w pkt. 5.1.2.,

E_k - ilość energii w strefie czasowej k , objęta daną usługą przesyłową, wyrażona w jednostkach energii czynnej.

- 5.1.2. Stawki opłat przesyłowych zależne od ilości energii ustala się w taryfie w rozbiciu na: składnik zmienny stawki opłaty sieciowej, stawkę opłaty systemowej. Natomiast na fakturze składnik S_{Zk} , o którym mowa w pkt. 5.1.1. stanowi sumę składnika zmiennego stawki opłaty sieciowej i stawki opłaty systemowej.
- 5.1.3. Do obliczania części stałej opłaty przesyłowej przyjmuje się moc umowną określoną w umowie sprzedaży energii elektrycznej lub umowie o świadczeniu usług przesyłowych.
- 5.1.4. Dla odbiorców grup taryfowych G opłata za usługi w części stałej ustalona jest w zł/miesiąc.
- 5.1.5. Opłata za usługi przesyłowe dla odbiorców grupy taryfowej R_k i R_z składa się z:
- części stałej stanowiącej iloczyn sumy mocy przyłączonych odbiorników i stałej stawki opłaty przesyłowej,
 - części zmiennej stanowiącej iloczyn sumy mocy przyłączonych odbiorników, uzgodnionego w umowie czasu ich przyłączenia i zmiennej stawki opłaty przesyłowej.

- 5.1.6. Opłaty przesyłowej w części stałej, o której mowa w pkt. 5.1.5. lit. a nie pobiera się w przypadku, rozliczanych w grupie taryfowej Rk i Rz, syren alarmowych.
- 5.1.7. Od odbiorców przyłączanych po raz pierwszy do sieci opłatę przesyłową w części stałej pobiera się proporcjonalnie do czasu realizacji usługi przesyłowej w okresie rozliczeniowym.

5.2. Moc umowna.

- 5.2.1. Moc umowna jest określona w umowie sprzedaży energii elektrycznej lub umowie o świadczenie usług przesyłowych, jako wartość maksymalna ze średnich wartości tej mocy w okresie 15 minut.
- 5.2.2. Moc umowna zamawiana jest przez odbiorcę dla każdego przyłącza, w jednakowej wysokości na wszystkie miesiące roku. Dopuszcza się zmianę wielkości mocy umownej w terminach i na zasadach określonych w umowie.
- 5.2.3. Moc umowna dla każdego z przyłączy nie może być mniejsza od mocy optymalnej, ze względu na własności metrologiczne zainstalowanych przekładników prądowych i liczników energii elektrycznej z uwzględnieniem charakterystyki poboru mocy przez odbiorcę.
- 5.2.4. Za przekroczenie, w okresie rozliczeniowym, mocy umownej określonej w umowie sprzedaży energii lub umowie o świadczenie usług przesyłowych pobierana jest opłata w wysokości stanowiącej iloczyn dwukrotności składnika stałego stawki sieciowej i:
 - a) sumy maksymalnych wielkości nadwyżek mocy pobranej ponad moc umowną 15-sto minutową, wyznaczonych w cyklach godzinowych lub
 - b) maksymalnej wielkości nadwyżki mocy pobranej ponad moc umowną 15-sto minutową, o ile urządzenia pomiarowe nie pozwalają na zastosowanie sposobu wskazanego w pkt. a).

5.3. Rozliczenia za ponadumowny pobór energii biernej.

- 5.3.1. Za ponadumowny pobór energii biernej, przez który rozumie się:
 - a) pobór energii elektrycznej przy współczynniku mocy $\text{tg}\phi$ wyższym od współczynnika $\text{tg}\phi_0$, określonego w umowie sprzedaży energii elektrycznej lub umowie o świadczenie usług przesyłowych,
 - b) pobór energii biernej indukcyjnej przy braku poboru energii czynnej lub
 - c) pobór energii czynnej przy współczynniku pojemnościowym, tj. przy $\text{tg}\phi < 0$.pobierane są opłaty ustalone zgodnie z pkt. 5.3.6., 5.3.7. i 5.3.8.
- 5.3.2. Rozliczeniami za pobór energii biernej objęci są odbiorcy zasilani z sieci o napięciu wyższym niż 1 kV, a w uzasadnionych przypadkach także odbiorcy zasilani z sieci o napięciu do 1 kV, użytkownicy odbiorniki o charakterze indukcyjnym, o ile zostało to określone w technicznych warunkach przyłączenia lub w umowie o przyłączenie.
- 5.3.3. Jeżeli układ pomiarowo-rozliczeniowy umożliwia wyznaczenie poboru energii biernej w strefach czasowych, to rozliczeniom podlega nadwyżka tej energii w strefach szczytowych dni roboczych. W przypadku gdy układ pomiarowo-rozliczeniowy uniemożliwia rozliczanie w strefach czasowych, sposób rozliczenia określa umowa.

- 5.3.4. Opłacie podlega w okresie rozliczeniowym ponadumowny pobór energii biernej określony jako nadwyżka tej energii ponad ilość odpowiadającą wartości umownego współczynnika $\text{tg}\varphi_0$.
- 5.3.5. Wartość współczynnika $\text{tg}\varphi_0=0,4$ jest określana na etapie wydawania warunków przyłączenia albo uzgadniania w umowie sprzedaży energii elektrycznej lub umowie przesyłowej. Zastosowanie wartości współczynnika $\text{tg}\varphi_0$ w przedziale $0,2+ 0,4$ musi być poprzedzone indywidualną ekspertyzą uzasadniającą wprowadzenie niższego współczynnika.
- Jeżeli wartość współczynnika $\text{tg}\varphi_0$ nie została określona w warunkach przyłączenia, umowie sprzedaży energii elektrycznej lub umowie przesyłowej, do rozliczeń przyjmuje się $\text{tg}\varphi_0=0,4$.
- 5.3.6. Opłatę za nadwyżkę energii biernej ponad ilość wynikającą ze współczynnika $\text{tg}\varphi_0$ oblicza się według wzoru (stosuje się tylko gdy $\text{tg}\varphi > \text{tg}\varphi_0$).

$$O_b = 2 * S_{ZVn} * \left(\sqrt{\frac{1 + \text{tg}^2 \varphi}{1 + \text{tg}^2 \varphi_0}} - 1 \right) * A$$

gdzie:

- Ob. – opłata za nadwyżkę energii biernej, wyrażona w złotych,
- S_{ZVn} – składnik zmienny stawki sieciowej, o którym mowa w § 18 ust. 2 pkt. 2 rozporządzenia taryfowego, dla napięcia o poziomie n, wyrażony w zł/kWh,
- A – suma energii czynnej pobranej w strefach czasowych, dla których prowadzona jest kontrola poboru energii biernej.
- 5.3.7. W przypadku poboru energii biernej indukcyjnej przy braku poboru energii czynnej, odbiorca ponosi w okresie rozliczeniowym opłatę wynikającą z iloczynu całej ilości pobranej energii biernej i 2-krotnej wysokości stawki S_{ZVn} .
- 5.3.8. Odbiorca pobierający energię czynną przy współczynniku pojemnościowym (przekompensowanie) ponosi opłatę wynikającą z iloczynu całej ilości energii biernej wprowadzonej do sieci sprzedawcy w okresie rozliczeniowym i 2-krotnej wysokości stawki S_{ZVn} .

6. Bonifikaty i upusty za niedotrzymanie standardów jakościowych obsługi odbiorców i parametrów technicznych energii elektrycznej.

- 6.1. Za niedotrzymanie parametrów technicznych energii elektrycznej, określonych w rozporządzeniu przyłączeniowym, odbiorcom przysługują bonifikaty i upusty określone w § 41 ust. 1 i 2 rozporządzenia taryfowego. Ryczałtowa stawka bonifikaty za niedotrzymanie poziomu napięcia w danym okresie doby, o której mowa § 41 ust.1 pkt.2 rozporządzenia taryfowego, wynosi $b_{\pi} = 1,50 \text{ zł/godzinę}$.
- 6.2. Za niedotrzymanie standardów jakościowych obsługi odbiorców, określonych w rozporządzeniu przyłączeniowym, odbiorcą przysługują bonifikaty w następującej wysokości:
- a) za nie przyjęcie zgłoszeń lub reklamacji od odbiorcy **15,81 zł,**
 - b) za nieuzasadnioną zwłokę w usuwaniu zakłóceń w dostarczaniu energii elektrycznej, spowodowanych nieprawidłową pracą sieci **75,91 zł,**
 - c) za odmowę udzielenia odbiorcom, na ich żądanie, informacji o przewidywanym terminie wznowienia dostarczania energii elektrycznej, przerwane z powodu awarii sieci **7,59 zł,**
 - d) za nie powiadomienie, co najmniej z pięciodniowym wyprzedzeniem o terminach i czasie planowanych przerw w dostawie energii elektrycznej, w formie ogłoszeń prasowych, komunikatów radiowych lub telewizyjnych, względnie w inny sposób przyjęty na danym terenie - odbiorcom zasilanym z sieci o napięciu znamionowym nie wyższym niż 1 kV **15,18 zł,**
 - e) za nie powiadomienie w formie indywidualnych zawiadomień pisemnych, telefonicznych lub za pomocą innego środka telekomunikacji, co najmniej z pięciodniowym wyprzedzeniem, o terminach i czasie planowanych przerw w dostawie energii elektrycznej - odbiorcom zasilanym z sieci o napięciu znamionowym wyższym niż 1 kV **151,83 zł,**
 - f) za nie powiadomienie na piśmie, co najmniej z tygodniowym wyprzedzeniem - odbiorcom zasilanym z sieci o napięciu znamionowym wyższym niż 1 kV o zamierzonej zmianie nastawień w automatyce zabezpieczeniowej i innych parametrach mających wpływ na współpracę ruchową z siecią **75,91 zł,**
 - g) za nie poinformowanie na piśmie, co najmniej z rocznym wyprzedzeniem - odbiorcom zasilanym z sieci o napięciu niższym niż 1 kV, o konieczności dostosowania instalacji do zmienionych warunków zasilania **75,91 zł,**
 - h) za nie poinformowanie na piśmie, co najmniej z trzyletnim wyprzedzeniem - odbiorcom zasilanym z sieci średniego i wysokiego napięcia, o konieczności dostosowania instalacji do zmienionego napięcia znamionowego, podwyższonego poziomu mocy zwarcia i innych warunków funkcjonowania sieci **151,83 zł,**
 - i) za nieuzasadnioną odmowę odpłatnego podjęcia stosownych czynności w sieci, w celu umożliwienia bezpiecznego wykonania przez odbiorcę lub inny podmiot prac w obszarze oddziaływania tej sieci **75,91 zł,**

- j) za nie udzielenie, na żądanie odbiorcy, informacji w sprawie zasad rozliczeń oraz aktualnych taryf 7,59 zł,
- k) za przedłużenie czternastodniowego terminu rozpatrzenia wniosku lub reklamacji odbiorcy w sprawie zasad rozliczeń i udzielenia odpowiedzi za każdy dzień zwłoki 2,28 zł.

7. Oplaty za nielegalny pobór energii elektrycznej.

7.1. Do nielegalnego pobierania energii elektrycznej z sieci zalicza się:

- 7.1.1. Pobieranie energii elektrycznej bez zawarcia umowy sprzedaży energii elektrycznej lub umowy o świadczenie usług przesyłowych,
- 7.1.2. Pobieranie energii elektrycznej niezgodnie z postanowieniami umowy sprzedaży energii elektrycznej lub umowy o świadczenie usług przesyłowych, w tym:
 - a) z całkowitym lub częściowym pominięciem układu pomiarowo rozliczeniowego,
 - b) w wyniku dokonywania w układzie pomiarowo - rozliczeniowym zmian lub uszkodzeń powodujących jego nieprawidłowe działanie,
 - c) samowolną manipulację w urządzeniu ograniczającym natężenie przepływu energii elektrycznej.

7.2. W przypadku nielegalnego pobierania energii elektrycznej, o którym mowa w pkt. 7.1.1., pobierający obciążany jest opłatami ustalonymi na podstawie:

- 1) 5 – krotności cen i stawek opłat określonych w taryfie dla grupy taryfowej do której podmiot byłby zakwalifikowany, ze względu na napięcie sieci, z której energia została pobrana oraz na moc zainstalowanych odbiorników,
- 2) wielkości mocy stanowiącej sumę mocy zainstalowanych odbiorników,
- 3) ilości energii w wysokości, jak niżej:
 - a) przy pobieraniu energii elektrycznej jedną fazą, za każdy amper prądu znamionowego zabezpieczenia 125 kWh. Za zabezpieczenie uważa się bezpieczniki najbliższe odbiorcy licząc od strony zasilania, niedostępne dla odbiorcy i osób postronnych. W razie braku zabezpieczeń między instalacją odbiorczą a siecią zasilającą przyjmuje się taką wielkość wkładek bezpiecznikowych, jaka powinna znajdować się w danej instalacji, nie mniejszą jednak niż 25 A,
 - b) przy pobieraniu energii elektrycznej dwoma lub trzema fazami opłatę ustala się, jak w lit. a., z uwzględnieniem krotności (2 lub 3), zależnie od ilości faz którymi nielegalnie pobierano energię elektryczną.

7.3. W przypadku udowodnionego okresu nielegalnego pobierania energii elektrycznej, o którym mowa w pkt. 7.1.2., odbiorca obciążany jest opłatami ustalonymi na podstawie:

- 1) 2–krotności cen i stawek opłat określonych w taryfie dla grupy taryfowej, do której jest zakwalifikowany odbiorca,
- 2) mocy umownej, o której mowa w pkt. 5.2.
- 3) ilości pobranej energii, w analogicznym okresie przed powstaniem lub po ustaniu nielegalnego pobierania energii elektrycznej, o ile umowa nie stanowi inaczej.

- 7.4. W przypadku, o którym mowa w pkt. 7.1.2. lit. a, gdy nie można ustalić ilości nielegalnie pobranej energii elektrycznej, odbiorca obciążany jest opłatami ustalonymi na podstawie:
- 1) 2 – krotności cen i stawek opłat określonych w taryfie dla grupy taryfowej do której jest zakwalifikowany odbiorca,
 - 2) mocy umownej, o której mowa w pkt. 5.2.,
 - 3) ilości energii w wysokości ustalonej według pkt. 7.2. pkt. 3).
- 7.5. W przypadku, o którym mowa w pkt. 7.1.2. lit. b i c, gdy nie można ustalić ilości nielegalnie pobranej energii elektrycznej odbiorca obciążany jest opłatami ustalonymi na podstawie:
- 1) 2 – krotności cen i stawek opłat określonych w taryfie dla grupy taryfowej, do której jest zakwalifikowany odbiorca,
 - 2) mocy umownej, o której mowa w pkt. 5.2.,
 - 3) ryczałtowej ilości energii, w wysokości jak niżej, zależnej od rodzaju układu pomiarowo - rozliczeniowego:
 - a) dla układu jednofazowego 3 000 kWh,
 - b) dla układu trójfazowego i zainstalowanym liczniku o prądzie znamionowym nie wyższym niż 20 A (pomiar bezpośredni) bez względu przeciążalność licznika 6 000 kWh,
 - c) dla układu trójfazowego i zainstalowanym liczniku o prądzie znamionowym wyższym niż 20 A (pomiar bezpośredni) bez względu przeciążalność licznika za każdy amper prądu znamionowanego licznika 300 kWh,
 - d) dla układu z przekładnikami prądu (pomiar pośredni) za każdy amper prądu znamionowego obwodu pierwotnego przekładnika prądowego 300 kWh,
 - e) przy układzie z przekładnikami prądu i napięcia (pomiar pośredni) za każdy amper prądu obliczeniowego I_0 300 kWh,
 Prąd obliczeniowy I_0 określa się według wzoru:

$$I_0 = 2,5 \cdot U \cdot I$$
 gdzie:
 - U - górne napięcie znamionowe przekładnika napięciowego w [kV],
 - I - mniejsza z następujących wielkości:
 - prąd znamionowy strony pierwotnej przekładnika prądowego w [A],
 - suma prądów znamionowych transformatorów oraz innych odbiorników, przyłączonych na napięciu zasilania w [A].
- 7.6. Ilości ryczałtowej energii, o których mowa w pkt. 7.2, 7.4 i 7.5, są określone w taryfach jako ilości maksymalne i sprzedawca, przy ustalaniu opłat, może zastosować ilości mniejsze, uwzględniając rzeczywiste możliwości poboru energii elektrycznej przez danego odbiorcę wynikające z mocy i rodzaju zainstalowanych odbiorników.
- 7.7. Sprzedawca ustala następujące opłaty za wykonywanie czynności związanych ze stwierdzeniem nielegalnego pobierania energii elektrycznej:

Lp.	wykonywane czynności	wysokość opłaty lub sposób jej pobierania
1.	wymiana uszkodzonego przez odbiorcę licznika lub innego urządzenia pomiarowego, albo zniszczenie tego licznika lub urządzenia	wartość nowego urządzenia pomiarowego, obowiązująca w dniu jego wymiany, powiększona o 41,72 zł. kosztów związanych z jego montażem i demontażem
2.	<p>sprawdzenie stanu technicznego układu pomiarowo-rozliczeniowego i założenie nowych plomb na zabezpieczeniu głównym, w układzie pomiarowo-rozliczeniowym lub na innym elemencie podlegającym oplombowaniu, w miejsce zerwanych przez odbiorcę plomb lub przez niego uszkodzonych, z wyłączeniem urządzeń o których mowa w pkt. 4 tabeli</p> <p>a) dla układu bezpośredniego b) dla układu półpośredniego c) dla układu pośredniego</p>	<p>97,70 zł. 122,16 zł. 162,88 zł.</p>
3.	za poddanie urządzenia pomiarowo-rozliczeniowego ponownej legalizacji z powodu zerwania przez odbiorcę plomb legalizacyjnych lub ich naruszenia	suma: opłaty związanej z przygotowaniem urządzenia do legalizacji i legalizacją w wysokości 95,12 zł oraz opłaty związanej z demontażem i ponownym montażem urządzenia pomiarowo-rozliczeniowego w wysokości 41,72 zł.
4.	założenie, w miejsce zerwanej przez odbiorcę plomb na wskaźniku mocy 15-minutowej lub innym urządzeniu związanym z pomiarem tej mocy, lub naruszenie tej plomb	iloczyn 150% miesięcznej wartości mocy umownej i składnika stałego stawki opłaty przesyłowej w grupie taryfowej do której jest zakwalifikowany odbiorca

8. Zasady ustalania opłat za dodatkowe usługi lub czynności wykonywane na dodatkowe zlecenie przyłączonego podmiotu

8.1. Stawki opłat za czynności i usługi wykonywane na życzenie odbiorcy:

Lp.	Wyszczególnienie*	Stawka
		[zł / czynność]
1.	Przerwanie i wznowienie dostarczania energii:	X
	a) na napięciu nn	66,75
	b) na napięciu SN	100,13
	c) na napięciu WN	125,16
2.	Sprawdzenie stanu technicznego układu pomiarowo – rozliczeniowego	X
	a) bezpośredniego	66,75
	b) półpośredniego	100,13
	c) pośredniego	141,85
3.	Laboratoryjne badanie licznika lub urządzenia sterującego**	- 95,12 zł w przypadku gdy badanie przeprowadza sprzedawca i dodatkowo 41,72 zł za demontaż i montaż licznika bądź urządzenia sterującego lub - kwotę wynikającą z faktury wystawionej przez zewnętrzną jednostkę przeprowadzającą badanie i dodatkowo 41,72 zł za demontaż i montaż licznika bądź urządzenia sterującego
4.	Usługi pogotowia technicznego:	X
4.1.	Wymiana uszkodzonej wkładki topikowej bezpiecznika w wewnętrznej instalacji zasilającej:	X
	a) do 25 A włącznie	
	- za pierwszą	20,86
	- za każdą następną	3,00
	b) od 32 A do 63 A	
- za pierwszą	22,53	
- za każdą następną	5,00	
c) powyżej 63 A		
- za pierwszą	30,04	
- za każdą następną	14,00	

4.2.	Za przeniesienie na życzenie odbiorcy licznika i zegara sterującego (dla liczników strefowych) w inne uprzednio przygotowane i odpowiednio wyposażone miejsce w obrębie tego samego obiektu:	83,45
4.3.	Za każdą godzinę nadzoru pełnionego nad pracami wykonywanymi przez obcych wykonawców w pobliżu lub na urządzeniach elektroenergetycznych będących w użytkowaniu sprzedawcy	41,72
4.4.	Wyłączenie napięcia, przygotowanie miejsca pracy dla obcych brygad oraz likwidacja miejsca pracy wraz z ponownym załączeniem urządzeń do sieci będących w użytkowaniu sprzedawcy	X
	a) w sieci nN	183,57
	b) w sieci SN	267,00
	c) w sieci WN	375,50
4.5	Za założenie plomb na urządzeniach podlegających oplombowaniu, w szczególności po naprawie, remoncie i konserwacji instalacji:	
	- za pierwszą plombę - za każdą następną	23,40 5,00
5.	Jeżeli odległość przekracza 20 km, to za każdy dodatkowy kilometr odległości należy doliczyć opłatę w wysokości:	0,92

- * We wszystkich wyżej opisanych przypadkach, w których wymagany jest dojazd służb technicznych sprzedawcy do odbiorcy wliczono koszt dojazdu na odległość do 20 km.
 - ** Opłatę nie pobiera się w przypadku gdy licznik i urządzenie sterujące jest własnością sprzedawcy a badanie potwierdziło nieprawidłowości.
- 8.2. Nie pobiera się opłat za usługi określone w pozycji 1 lub 2 tabeli zawartej w punkcie 8.1., gdy wykonywane czynności związane są z pierwszym przyłączeniem urządzenia do sieci.
- 8.3. Stawki opłat za inne czynności, które alternatywnie mogą być wykonane przez innego usługodawcę, wykonywane przez sprzedawcę na dodatkowe zlecenie przyłączonego podmiotu zawarte są w „Katalogu czynności dodatkowych”, dostępnym u sprzedawcy.

9. Tabele cen i stawek opłat

9.1. Sieć Gminy Kleszczów

9.1.1. GRUPA TARYFOWA A23k

CENA LUB STAWKA OPŁATY	Grupa taryfowa	
	A23k ZIMA	A23k LATO
Obrót		
Cena za energię elektryczną czynną w zł/MWh:		
- w szczycie przedpołudniowym	150,08	156,90
- w szczycie popołudniowym	159,00	166,38
- w pozostałych godzinach doby	122,96	122,97
Stawka opłaty abonamentowej w zł/m-c *	490,00	490,00
Przesyłanie i dystrybucja		
Stawka systemowa opłaty przesyłowej w zł/MWh	20,23	
Składnik zmienny stawki sieciowej w zł/MWh		
- w szczycie przedpołudniowym	10,27	10,56
- w szczycie popołudniowym	11,34	11,40
- w pozostałych godzinach doby	8,65	8,65
Składnik stały stawki sieciowej w zł/KW/m-c	3,05	3,05
Stawka opłaty abonamentowej w zł/m-c **	490,00	490,00

* stawka opłaty abonamentowej stosowana wobec odbiorców zakupujących zarówno energię elektryczną jak i usługi przesyłowe

** stawka opłaty abonamentowej stosowana wobec odbiorców zakupujących jedynie usługi przesyłowe

9.1.2. GRUPA TARYFOWA B23k

CENA LUB STAWKA OPŁATY	Grupa taryfowa	
	B23k ZIMA	B23k LATO
Obrót		
Cena za energię elektryczną czynną w zł/MWh:		
- w szczycie przedpołudniowym	151,40	157,19
- w szczycie popołudniowym	163,37	170,39
- w pozostałych godzinach doby	121,36	121,92
Stawka opłaty abonamentowej w zł/m-c *	62,50	62,50
Przesyłanie i dystrybucja		
Stawka systemowa opłaty przesyłowej w zł/MWh	20,23	
Składnik zmienny stawki sieciowej w zł/MWh		
- w szczycie przedpołudniowym	20,89	20,52
- w szczycie popołudniowym	32,53	33,96
- w pozostałych godzinach doby	14,98	14,58
Składnik stały stawki sieciowej w zł/KW/m-c	3,25	3,25
Stawka opłaty abonamentowej w zł/m-c **	62,50	62,50

* stawka opłaty abonamentowej stosowana wobec odbiorców zakupujących zarówno energię elektryczną jak i usługi przesyłowe

** stawka opłaty abonamentowej stosowana wobec odbiorców zakupujących jedynie usługi przesyłowe

9.1.3. GRUPA TARYFOWA C21k, C22ak, C22bk

CENA LUB STAWKA	GRUPA TARYFOWA		
	C21k	C22ak	C22bk
Obrót			
Cena za energię elektryczną czynną w zł/kWh:			
- całodobową	0,1361		
- szczytową		0,1852	
- pozaszczytową		0,1179	
- dzienną			0,1539
- nocną			0,0894
Stawka opłaty abonamentowej w zł/m-c *	18,00	18,00	18,00
Przesyłanie i dystrybucja			
Stawka systemowa opłaty przesyłowej w zł/kWh	0,0202	0,0202	0,0202
Składnik zmienny stawki sieciowej w zł/kWh			
- całodobowy	0,0906		
- szczytowy		0,1014	
- pozaszczytowy		0,0853	
- dzienny			0,1288
- nocny			0,0675
Składnik stały stawki sieciowej w zł/KW/m-c	7,10	7,10	7,10
Stawka opłaty abonamentowej w zł/m-c**	18,00	18,00	18,00

* stawka opłaty abonamentowej stosowana wobec odbiorców zakupujących zarówno energię elektryczną jak i usługi przesyłowe

** stawka opłaty abonamentowej stosowana wobec odbiorców zakupujących jedynie usługi przesyłowe

9.1.4. GRUPA TARYFOWA C11k, C11ik, C12ak, C12bk

CENA LUB STAWKA	GRUPA TARYFOWA			
	C11k	C12ak	C12bk	C11ik
Obrót				
Cena za energię elektryczną czynną w zł/kWh:				
- całodobową	0,1361			0,1361
- szczytową		0,1852		
- pozaszczytową		0,1178		
- dzienną			0,1539	
- nocną			0,0894	
Stawka opłaty abonamentowej w zł/m-c *	4,80	4,80	4,80	4,80
Przesyłanie i dystrybucja				
Stawka systemowa opłaty przesyłowej w zł/kWh	0,0202	0,0202	0,0202	0,0202
Składnik zmienny stawki sieciowej w zł/kWh				
- całodobowy	0,1203			0,2171
- szczytowy		0,1701		
- pozaszczytowy		0,1058		
- dzienny			0,1320	
- nocny			0,1038	
Składnik stały stawki sieciowej w zł/KW/m-c	3,05	3,05	3,05	0,58
Stawka opłaty abonamentowej w zł/m-c**	4,80	4,80	4,80	4,80

* stawka opłaty abonamentowej stosowana wobec odbiorców zakupujących zarówno energię elektryczną jak i usługi przesyłowe

** stawka opłaty abonamentowej stosowana wobec odbiorców zakupujących jedynie usługi przesyłowe

9.1.5. GRUPA TARYFOWA G11k, G12k

CENA LUB STAWKA	GRUPA TARYFOWA	
	G11k	G12k
Obrót		
Cena za energię elektryczną czynną w zł/kWh:		
- całodobową	0,1361	
- dzienną		0,1741
- nocną		0,0883
Stawka opłaty abonamentowej w zł/m-c *	1,00	1,60
Przesyłanie i dystrybucja		
Stawka systemowa opłaty przesyłowej w zł/kWh	0,0202	0,0202
Składnik zmienny stawki sieciowej w zł/kWh		
- całodobowy	0,0959	
- dzienny		0,0628
- nocny		0,0493
Składnik stały stawki sieciowej w zł/m-c		
- instalacja 1-fazowa	1,00	2,40
- instalacja 3-fazowa	2,65	3,75
Stawka opłaty abonamentowej w zł/m-c**	1,00	1,60

* stawka opłaty abonamentowej stosowana wobec odbiorców zakupujących zarówno energię elektryczną jak i usługi przesyłowe

** stawka opłaty abonamentowej stosowana wobec odbiorców zakupujących jedynie usługi przesyłowe

9.1.6. GRUPA TARYFOWA Rk

CENA LUB STAWKA	GRUPA TARYFOWA
	Rk
Obrót	
Cena za energię elektryczną czynną w zł/kWh:	
- całodobową	0,1133
Stawka opłaty abonamentowej w zł/m-c *	18,00
Przesyłanie i dystrybucja	
Stawka systemowa opłaty przesyłowej w zł/kWh	0,0202
Składnik zmienny stawki sieciowej w zł/kWh	
- całodobowy	0,0930
Składnik stały stawki sieciowej w zł/kW/m-c	3,09
Stawka opłaty abonamentowej w zł/m-c**	18,00

* stawka opłaty abonamentowej stosowana wobec odbiorców zakupujących zarówno energię elektryczną jak i usługi przesyłowe

** stawka opłaty abonamentowej stosowana wobec odbiorców zakupujących jedynie usługi przesyłowe

9.2. Zaplecze Wspólnego Użytkowania w Rogowcu

9.2.1. GRUPA TARYFOWA C21z, C22az, C22bz

CENA LUB STAWKA	GRUPA TARYFOWA		
	C21z	C22az	C22bz
Obrót			
Cena za energię elektryczną czynną w zł/kWh:			
- całodobową	0,1386		
- szczytową		0,1871	
- pozaszczytową		0,1191	
- dzienną			0,2040
- nocną			0,1145
Stawka opłaty abonamentowej w zł/m-c *	17,50	17,50	17,50
Przesyłanie i dystrybucja			
Stawka systemowa opłaty przesyłowej w zł/kWh	0,0415	0,0415	0,0415
Składnik zmienny stawki sieciowej w zł/kWh			
- całodobowy	0,0946		
- szczytowy		0,1183	
- pozaszczytowy		0,0850	
- dzienny			0,1388
- nocny			0,0783
Składnik stały stawki sieciowej w zł/KW/m-c	7,50	7,50	7,50
Stawka opłaty abonamentowej w zł/m-c**	17,50	17,50	17,50

* stawka opłaty abonamentowej stosowana wobec odbiorców zakupujących zarówno energię elektryczną jak i usługi przesyłowe

** stawka opłaty abonamentowej stosowana wobec odbiorców zakupujących jedynie usługi przesyłowe

9.2.2. GRUPA TARYFOWA C11z, C12az, C12bz

CENA LUB STAWKA	GRUPA TARYFOWA		
	C11z	C12az	C12bz
Obrót			
Cena za energię elektryczną czynną w zł/kWh:			
- całodobową	0,1386		
- szczytową		0,1894	
- pozaszczytową		0,1182	
- dzienną			0,2066
- nocną			0,1136
Stawka opłaty abonamentowej w zł/m-c *	4,80	4,80	4,80
Przesyłanie i dystrybucja			
Stawka systemowa opłaty przesyłowej w zł/kWh	0,0415	0,0415	0,0415
Składnik zmienny stawki sieciowej w zł/kWh			
- całodobowy	0,1001		
- szczytowy		0,1286	
- pozaszczytowy		0,0886	
- dzienny			0,1721
- nocny			0,0735
Składnik stały stawki sieciowej w zł/kW/m-c	3,70	3,70	3,70
Stawka opłaty abonamentowej w zł/m-c**	4,80	4,80	4,80

* stawka opłaty abonamentowej stosowana wobec odbiorców zakupujących zarówno energię elektryczną jak i usługi przesyłowe

** stawka opłaty abonamentowej stosowana wobec odbiorców zakupujących jedynie usługi przesyłowe

9.2.3. GRUPA TARYFOWA G11z

CENA LUB STAWKA	GRUPA TARYFOWA
	G11z
Obrót	
Cena za energię elektryczną czynną w zł/kWh:	
- całodobową	0,1386
Stawka opłaty abonamentowej w zł/m-c *	1,00
Przesyłanie i dystrybucja	
Stawka systemowa opłaty przesyłowej w zł/kWh	0,0415
Składnik zmienny stawki sieciowej w zł/kWh	
- całodobowy	0,1023
Składnik stały stawki sieciowej w zł/m-c	2,70
Stawka opłaty abonamentowej w zł/m-c**	1,00

* stawka opłaty abonamentowej stosowana wobec odbiorców zakupujących zarówno energię elektryczną jak i usługi przesyłowe

** stawka opłaty abonamentowej stosowana wobec odbiorców zakupujących jedynie usługi przesyłowe

9.2.4. GRUPA TARYFOWA Rz

CENA LUB STAWKA	GRUPA TARYFOWA
	Rz
Obrót	
Cena za energię elektryczną czynną w zł/kWh:	
- całodobową	0,1139
Stawka opłaty abonamentowej w zł/m-c *	17,50
Przesyłanie i dystrybucja	
Stawka systemowa opłaty przesyłowej w zł/kWh	0,0415
Składnik zmienny stawki sieciowej w zł/kWh	
- całodobowy	0,0954
Składnik stały stawki sieciowej w zł/kW/m-c	3,70
Stawka opłaty abonamentowej w zł/m-c**	17,50

* stawka opłaty abonamentowej stosowana wobec odbiorców zakupujących zarówno energię elektryczną jak i usługi przesyłowe

** stawka opłaty abonamentowej stosowana wobec odbiorców zakupujących jedynie usługi przesyłowe