



**PREZES
URZĘDU REGULACJI ENERGETYKI**

DTA-4211-42(6)/2004/681/III/DK

Warszawa, 16 czerwca 2004 r.

DECYZJA

Na podstawie art. 47 ust. 1 i 2, art. 23 ust. 2 pkt 2 w związku z art. 30 ust. 1 ustawy z dnia 10 kwietnia 1997 r. - Prawo energetyczne (Dz. U. z 2003 r. Nr 153, poz. 1504 i Nr 203, poz. 1966 oraz z 2004 r. Nr 29, poz. 257, Nr 34, poz. 293, Nr 91, poz. 875 i Nr 96, poz. 959) oraz art. 104 ustawy z dnia 14 czerwca 1960 r. - Kodeks postępowania administracyjnego (Dz. U. z 2000 r. Nr 98, poz. 1071, z 2001 r. Nr 49, poz. 509, z 2002 r. Nr 113, poz. 984, Nr 153, poz. 1271 i Nr 169, poz. 1387 oraz z 2003 r. Nr 130, poz. 1188 i Nr 170, poz. 1660)

po rozpatrzeniu wniosku

przedsiębiorstwa energetycznego

Kimberly-Clark S.A. z siedzibą w Kluczach, zwanego dalej „Przedsiębiorstwem”,

zawartego w piśmie z dnia 8 kwietnia 2004 r. (bez znaku), uzupełnionym pismami:
z dnia 7 maja 2004 r. znak: TiT/10/04 oraz z dnia 19 maja 2004 r. znak: TiT/16/04

postanawiam

zatwierdzić ustaloną przez Przedsiębiorstwo taryfę dla energii elektrycznej, stanowiącą załącznik do niniejszej decyzji, na okres 12 miesięcy od dnia wprowadzenia taryfy do stosowania.



UZASADNIENIE

W dniu 15 kwietnia 2004 r. na wniosek Przedsiębiorstwa, posiadającego koncesję na przesyłanie i dystrybucję energii elektrycznej nr PEE/152/681/U/1/2/99/RG z dnia 14 maja 1999 r. zmienioną decyzją nr PEE/152A/681/W/2/2004/BT z dnia 7 czerwca 2004 r. oraz koncesję na obrót energią elektryczną OEE/165/681/U/1/2/99/RG z dnia 14 maja 1999 r., zmienioną decyzją nr OEE/165A/681/W/2/2004/BT z dnia 7 czerwca 2004r., zostało wszczęte postępowanie administracyjne w sprawie zatwierdzenia taryfy dla energii elektrycznej, ustalonej przez to Przedsiębiorstwo.

Zgodnie z art. 47 ust. 1 ustawy – Prawo energetyczne, przedsiębiorstwa energetyczne posiadające koncesje ustalają taryfy dla energii elektrycznej, które podlegają zatwierdzeniu przez Prezesa Urzędu Regulacji Energetyki.

W trakcie postępowania administracyjnego, na podstawie zgromadzonej dokumentacji ustalono, że Przedsiębiorstwo opracowało taryfę zgodnie z zasadami określonymi w art. 45 ustawy - Prawo energetyczne oraz z przepisami rozporządzenia Ministra Gospodarki, Pracy i Polityki Społecznej z dnia 23 kwietnia 2004 r. w sprawie szczegółowych zasad kształtowania i kalkulacji taryf oraz rozliczeń w obrocie energią elektryczną (Dz. U. z 2004 r. Nr 105, poz. 1114), zwanego dalej „rozporządzeniem taryfowym”.

W szczególności taryfa zawiera elementy określone w § 5 ust. 1 oraz w § 7 ust. 2 pkt 2-5 i ust. 3 rozporządzenia taryfowego, tj.:

- 1) poszczególne grupy taryfowe,
- 2) ceny energii elektrycznej,
- 3) stawki opłat abonamentowych,
- 4) stawki opłat za usługi przesyłowe,
- 5) bonifikaty i upusty za niedotrzymanie standardów jakościowych obsługi odbiorców,
- 6) opłaty za nielegalny pobór energii elektrycznej,
- 7) warunki stosowania wymienionych cen i stawek opłat.

Załączona do niniejszej decyzji taryfa dla energii elektrycznej nie zawiera stawek opłat za przyłączenie do sieci, o których mowa w § 7 ust. 2 pkt 1 rozporządzenia taryfowego, gdyż w okresie jej obowiązywania Przedsiębiorstwo nie przewiduje występowania odbiorców z wnioskami o przyłączenie do sieci i konieczności zawierania stosownych umów. W taryfie zamieszczony jest natomiast zapis, że w przypadku wystąpienia odbiorcy o przyłączenie do sieci, Przedsiębiorstwo dokona przyłączenia nieodpłatnie lub niezwłocznie wystąpi z wnioskiem o zmianę taryfy w zakresie stawek opłat za przyłączenie do sieci.



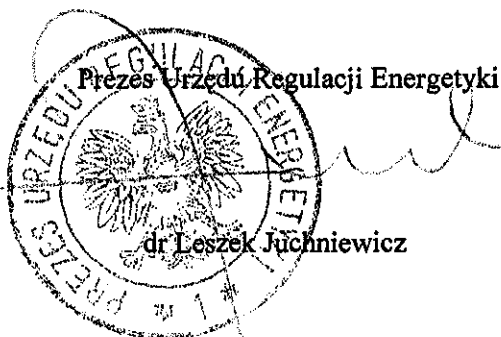
W cenach i stawkach opłat zawartych w taryfie zatwierdzonej niniejszą decyzją, uwzględnione zostały współczynniki korekcyjne X_n , o których mowa w § 26 ust. 2 rozporządzenia taryfowego, w wysokości adekwatnej do możliwości poprawy efektywności funkcjonowania Przedsiębiorstwa oraz zmiany warunków prowadzenia przez Przedsiębiorstwo danego rodzaju działalności w roku obowiązywania taryfy.

Ceny i stawki opłat ustalone w taryfie przez Przedsiębiorstwo zostały skalkulowane na podstawie uzasadnionych kosztów prowadzenia działalności zaplanowanych na rok obowiązywania taryfy. Podstawą do określenia wielkości kosztów planowanych były koszty związane z działalnością koncesjonowaną, poniesione przez Przedsiębiorstwo w okresie sprawozdawczym.

W tym stanie rzeczy postanowiłem orzec, jak w sentencji.

POUCZENIE

1. Od niniejszej decyzji przysługuje odwołanie do Sądu Okręgowego w Warszawie - sądu ochrony konkurencji i konsumentów, za moim pośrednictwem, w terminie dwutygodniowym od dnia jej doręczenia (art. 30 ust. 2 i 3 Prawa energetycznego oraz art. 479⁴⁶ pkt 1 i art. 479⁴⁷ § 1 Kodeksu postępowania cywilnego).
2. Odwołanie od decyzji powinno czynić zadość wymaganiom przepisanych dla pisma procesowego oraz zawierać oznaczenie zaskarżonej decyzji i wartości przedmiotu sporu, przytoczenie zarzutów, zwięzłe ich uzasadnienie, wskazanie dowodów, a także zawierać wnioski o uchylenie albo zmianę decyzji w całości lub w części (art. 479⁴⁹ Kodeksu postępowania cywilnego).
3. Stosownie do art. 47 ust. 3 pkt 1 w związku z art. 31 ust. 3 pkt 2 Prawa energetycznego, taryfa zostanie skierowana do ogłoszenia w „Biuletynie Branżowym Urzędu Regulacji Energetyki - Energia elektryczna”.
4. Stosownie do art. 47 ust. 4 Prawa energetycznego, Przedsiębiorstwo wprowadza taryfę do stosowania nie wcześniej niż po upływie 14 dni i nie później niż do 45 dnia od dnia jej opublikowania.

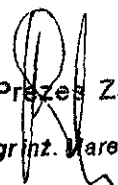


Otrzymuje:
Kimberly Clark S.A.
Klucze – Osada 3
32-310 Klucze

KIMBERLY-CLARK S.A. w Kluczach

**TARYFA
dla energii elektrycznej**

Klucze 2004



Przewodniczący Zarządu
mgr inż. Marek Ściążko

Kimberly - Clark S.A.
32-310 Klucze, Klucze - Osada 3
Identyfikator 27150646
ABN AMRO Bank (Polska) S.A.
16700004-643991058400 PLN, USD, EUR
NIP: 837-011-38-23

SPIS TREŚCI

1. INFORMACJE OGÓLNE.....	
2. DEFINICJE	
3. OGÓLNE ZASADY ROZLICZEŃ ZA DOSTAWĘ ENERGII ELEKTRYCZNEJ I ŚWIADCZONE USŁUGI PRZESYŁOWE	
3.1. Zasady kwalifikacji odbiorców do grup taryfowych.	
3.2. Strefy czasowe	
3.3. Ogólne zasady rozliczania odbiorców.....	
3.4. Zasady korygowania wystawionych faktur	
4. SZCZEGÓLWE ZASADY ROZLICZEŃ ZA ENERGIĘ ELEKTRYCZNĄ.....	
4.1. Rozliczenia za energię elektryczną czynną.....	
4.2. Opłaty abonamentowe.....	
5. SZCZEGÓLWE ZASADY ROZLICZEŃ ZA USŁUGI PRZESYŁOWE.....	
5.1. Opłaty za świadczone usługi przesyłowe.	
5.2. Moc umowna.....	
5.3. Rozliczenia za energię elektryczną bierną.....	
6. BONIFIKATY I UPUSTY ZA NIEDOTRZYMANIE STANDARDÓW JAKOŚCIOWYCH OBSŁUGI ODBIORCÓW.....	
7. OPŁATY ZA NIELEGALNY POBÓR ENERGII ELEKTRYCZNEJ.	
8. ZASADY USTALANIA OPŁAT ZA PRZYŁĄCZANIE PODMIOTÓW DO SIECI	
9. OPŁATY ZA DODATKOWE USŁUGI LUB CZYNNOŚCI WYKONYWANE NA DODATKOWE ZLECENIE PRZYŁĄCZONEGO PODMIOTU	
10. TABELLE CEN I STAWEK OPŁAT	
10.1. Tabela cen i stawek opłat w grupach taryfowych B21	
10.2. Tabela cen i stawek opłat w grupach taryfowych C12a i C11.....	
10.3. Tabela cen i stawek opłat w grupach taryfowych G11 i G12	

Taryfa dla energii elektrycznej KIMBERLY-CLARK S.A. w Kluczach**1. INFORMACJE OGÓLNE**

- 1.1. Niniejsza taryfa obowiązuje odbiorców obsługiwanych przez przedsiębiorstwo energetyczne – „KIMBERLY-CLARK” Spółka Akcyjna z siedzibą w Kluczach, zwane dalej „sprzedawcą”.
- 1.2. Taryfa zawiera rodzaje oraz wysokość :
- stawek opłat za usługi przesyłowe,
 - cen za energię elektryczną,
 - stawek opłat abonamentowych,
 - bonifikat i upustów za niedotrzymanie standardów jakościowych obsługi odbiorców,
 - opłat za nielegalny pobór energii elektrycznej,
 - opłat dodatkowych pobieranych za dodatkowe usługi lub czynności, wykonywane na zlecenie przyłączonego podmiotu, a także warunki ich stosowania.
- 1.3. Taryfa uwzględnia postanowienia:
- ustawy z dnia 10 kwietnia 1997 r. – Prawo energetyczne (Dz. U. z 2003 r. Nr 153, poz. 1504 i Nr 203, poz. 1966 oraz z 2004 r. Nr 29, poz. 257, Nr 34, poz. 293, Nr 91, poz. 875 i Nr 96, poz. 959), zwanej dalej „ustawą”,
 - rozporządzenia Ministra Gospodarki, Pracy i Polityki Społecznej z dnia 23 kwietnia 2004 r. w sprawie szczegółowych zasad kształtowania i kalkulacji taryf oraz rozliczeń w obrocie energią elektryczną (Dz. U. z 2004 r. Nr 105, poz. 1114), zwanego dalej „rozporządzeniem taryfowym”,
 - rozporządzenia Ministra Gospodarki z dnia 25 września 2000 r. w sprawie szczegółowych warunków przyłączenia podmiotów do sieci elektroenergetycznych, obrotu energią elektryczną, świadczenia usług przesyłowych, ruchu sieciowego i eksploatacji sieci oraz standardów jakościowych obsługi odbiorców (Dz. U. z 2000 r. Nr 85, poz. 957), zwanego dalej „rozporządzeniem przyłączeniowym”,
 - rozporządzenia Ministra Gospodarki, Pracy i Polityki Społecznej z dnia 20 stycznia 2003 r. w sprawie harmonogramu uzyskiwania przez odbiorców prawa do korzystania z usług przesyłowych (Dz. U. z 2003 r. Nr 17, poz. 158).
- 1.4. Ceny i stawki opłat zawarte w taryfie zostały ustalone dla standardów jakościowych określonych w § 32 rozporządzenia przyłączeniowego.
- 1.5. Taryfę stosuje się w rozliczeniach z odbiorcami i podmiotami stosownie do zakresu świadczonych usług i zawartych umów oraz w zakresie nielegalnego poboru energii elektrycznej.
- 1.6. Ustalone w taryfie ceny i stawki opłat nie zawierają podatku od towarów i usług (VAT). W odniesieniu do nich podatek VAT nalicza się zgodnie z obowiązującymi przepisami. Opłaty za nielegalny pobór energii ustala się na podstawie cen i stawek opłat zawartych w taryfie, obowiązującej w dniu stwierdzenia nielegalnego poboru energii.
- 1.7. Rozliczenia oparte na wskazaniach urządzeń do pomiaru poboru mocy i zużycia energii elektrycznej, dokonywane są z dokładnością odpowiednio do 1 kW i do 1 kWh.

Taryfa dla energii elektrycznej KIMBERLY-CLARK S.A. w Kluczach**2. DEFINICJE**

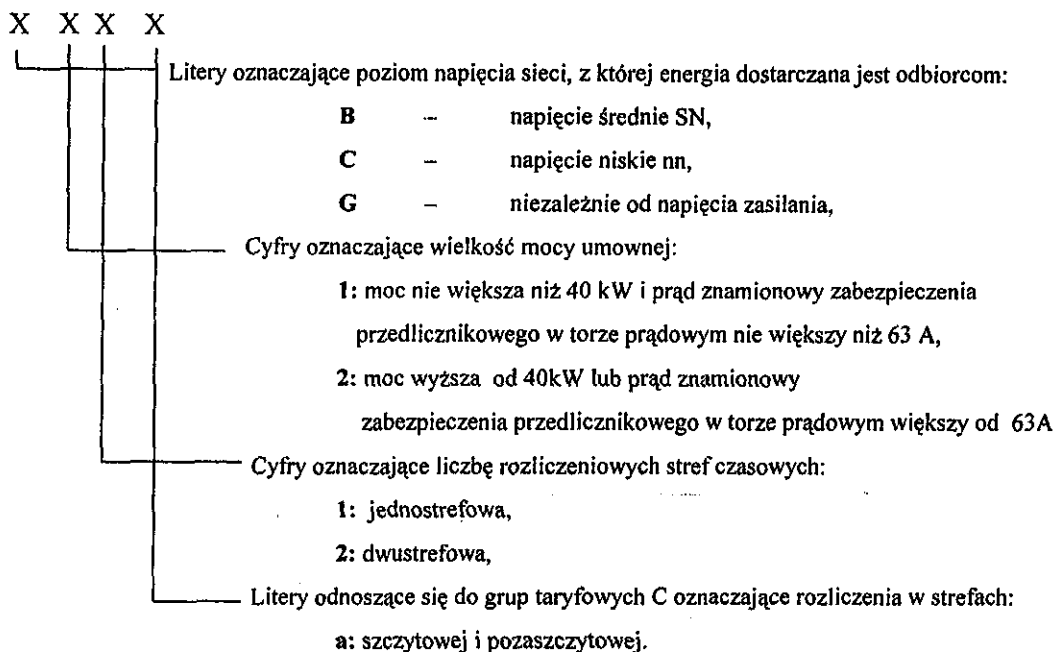
Stosowane w taryfie pojęcia są zgodne z definicjami określonymi w ustawie, rozporządzeniu taryfowym oraz rozporządzeniu przyłączeniowym. Ponadto w taryfie używa się następujących pojęć:

1. **odbiorca** - każdy, kto otrzymuje lub pobiera energię elektryczną na podstawie umowy z przedsiębiorstwem energetycznym,
2. **grupa taryfowa** - grupa odbiorców pobierających energię elektryczną lub korzystających z usług związanych z zaopatrzeniem w tę energię, dla których stosuje się jeden zestaw cen lub stawek opłat i warunków ich stosowania,
3. **moc umowna** - moc czynna pobierana lub wprowadzana do sieci, określona w:
 - a) umowie przesyłowej oraz umowie zawierającej postanowienia umowy sprzedaży i umowy przesyłowej, jako wartość maksymalną ze średnich wartości tej mocy, w okresie 15 minut,
 - b) umowie przesyłowej, zawieranej pomiędzy operatorami, jako wartość maksymalną ze średnich wartości tej mocy, w okresie godziny, lub
 - c) umowie sprzedaży, zawieranej pomiędzy przedsiębiorstwem energetycznym zajmującym się wytwarzaniem energii elektrycznej, zwanym dalej „wytwórcą”, a przedsiębiorstwem energetycznym niebędącym wytwórcą lub odbiorcą korzystającym z prawa dostępu do sieci, w okresie godziny,
4. **moc przyłączeniowa** - moc czynna planowana do pobierania lub wprowadzania do sieci, określona w umowie o przyłączenie jako wartość maksymalną ze średnich wartości tej mocy w okresie 15 minut, służąca do zaprojektowania przyłączenia
5. **usługa przesyłowa** – należy przez to rozumieć usługę, świadczoną przez sprzedawcę obejmującą:
 - a) przesyłanie i dystrybucję energii elektrycznej,
 - b) utrzymywanie ciągłości i niezawodności dostaw energii elektrycznej,
 - c) prowadzenie rozliczeń dla podmiotów zgłaszających do realizacji operatorowi systemu rozdziałczego (sprzedawcy) zawarte umowy sprzedaży energii elektrycznej,
6. **miejsce dostarczania** – punkt w sieci, do którego przedsiębiorstwo energetyczne dostarcza energię elektryczną, określony w umowie o przyłączenie, w umowie przesyłowej albo w umowie sprzedaży energii elektrycznej,
7. **okres rozliczeniowy** - okres pomiędzy dwoma kolejnymi rozliczeniowymi odczytami wskazań układu pomiarowo-rozliczeniowego,
8. **układ pomiarowo-rozliczeniowy** - liczniki i inne urządzenia pomiarowe lub rozliczeniowo-pomiarowe, a także układy połączeń między nimi, służące bezpośrednio lub pośrednio do pomiarów energii elektrycznej i rozliczeń za tę energię,
9. **średnie napięcie (SN)** - obejmujące napięcia znamionowe wyższe niż 1 kV i niższe niż 110 kV,
10. **niskie napięcie (nn)** - obejmujące napięcia znamionowe nie wyższe niż 1 kV.

Taryfa dla energii elektrycznej KIMBERLY-CLARK S.A. w Kluczach**3. OGÓLNE ZASADY ROZLICZEŃ ZA DOSTAWĘ ENERGII ELEKTRYCZNEJ I ŚWIADCZONE USŁUGI PRZESYŁOWE****3.1. Zasady kwalifikacji odbiorców do grup taryfowych.**

3.1.1. Odbiorcy za dostarczoną energią elektryczną i świadczone usługi przesyłowe rozliczani są według cen i stawek opłat właściwych dla grup taryfowych. Podział odbiorców na grupy taryfowe dokonywany jest według kryteriów określonych w § 8 ust. 1 rozporządzenia taryfowego.

3.1.2. Ustala się następujący sposób konstrukcji symboli grup taryfowych:



3.1.3. W oparciu o zasady podziału odbiorców określone w pkt 3.1.2 ustala się następujące grupy taryfowe:

- a) dla odbiorców zasilanych z sieci SN – B21
- b) dla odbiorców zasilanych z sieci nn – C12a i C11,
- c) dla odbiorców zasilanych niezależnie od poziomu napięcia – G11 i G12.

3.1.4. Do grup taryfowych G zaliczani są odbiorcy pobierający energię elektryczną na potrzeby:

- a) wiejskich i miejskich gospodarstw domowych oraz pomieszczeń gospodarczych związanych z prowadzeniem tych gospodarstw, tj. pomieszczenia piwniczne, garaże, strychy,
- b) lokali o charakterze zbiorowego zamieszkania, tj.: domy akademickie, internaty, hotele robotnicze, klasztory, plebanie, wikariatki, kanonie, rezydencje biskupie,

Taryfa dla energii elektrycznej KIMBERLY-CLARK S.A. w Kluczach

domy opieki społecznej, domy dziecka, jednostki penitencjarne w części bytowej, koszary; jak też znajdujące się w tych lokalach pomieszczenia pomocnicze, tj. czytelnie, pralnie, kuchnie, pływalnie, warsztaty itp., służące potrzebom bytowym mieszkańców i nie posiadające charakteru handlowo - usługowego,

- c) mieszkań rotacyjnych, mieszkań pracowników placówek dyplomatycznych i zagranicznych przedstawicielstw,
- d) domów letniskowych, domów kempingowych i altan w ogródkach działkowych oraz w przypadkach wspólnego pomiaru, administracji ogródków działkowych,
- e) oświetlenia w budynkach mieszkalnych: klatek schodowych, numerów domów, piwnic, strychów, suszarni, itp.,
- f) zasilania dźwigów w budynkach mieszkalnych,
- g) węzłów ciepłych i hydroforni, służących do zasilania w ciepło i wodę wyłącznie lokali mieszkalnych,
- h) garaży indywidualnych użytkowników, w których nie jest prowadzona działalność gospodarcza.

3.1.5. W gospodarstwach rolnych wyposażonych w instalację trójfazową energię pobieraną na cele produkcyjne (np.: szklarnie, chłodnie, chlewnie, pieczarkarnie) rozlicza się na podstawie wskazań odrębnych układów pomiarowo - rozliczeniowych według cen i stawek opłat właściwych dla grupy taryfowych C.

3.1.6. Wybrana przez odbiorcę grupa taryfowa obowiązuje co najmniej 12 miesięcy. Warunki zmiany grupy taryfowej określa umowa sprzedaży energii elektrycznej. W przypadku gdy odbiorca, zgodnie z przyjętą zasadą kwalifikacji odbiorców, może być zaliczony do więcej niż jednej grupy taryfowej ma prawo wyboru jednej spośród tych grup.

3.1.7. Za wznowienie dostarczania energii elektrycznej po wstrzymaniu jej dostaw z przyczyn leżących wyłącznie po stronie odbiorcy pobiera się opłatę w wysokości:

- a) na napięciu nn 80,00 zł
- b) na napięciu SN 120,00 zł.

3.2. Strefy czasowe

3.2.1. Strefy czasowe stosowane w rozliczeniach z odbiorcami w grupie taryfowej C12a:

Strefa szczytowa	Strefa pozaszczytowa
7 ⁰⁰ - 13 ⁰⁰ , 17 ⁰⁰ - 21 ⁰⁰	13 ⁰⁰ - 17 ⁰⁰ , 21 ⁰⁰ - 7 ⁰⁰

3.2.2. Strefy czasowe stosowane w rozliczeniach z odbiorcami grupy taryfowej G12:

Strefa dzienna	Strefa nocna
6 ⁰⁰ -13 ⁰⁰ , 15 ⁰⁰ -22 ⁰⁰	13 ⁰⁰ -15 ⁰⁰ , 22 ⁰⁰ -6 ⁰⁰

Taryfa dla energii elektrycznej KIMBERLY-CLARK S.A. w Kluczach

3.2.3. Zegary sterujące w układach pomiarowo-rozliczeniowych zainstalowanych u odbiorców rozliczanych w strefach czasowych ustawia się według czasu zimowego. Powyższa zasada może nie być stosowana w przypadku, gdy zegary umożliwiają automatycznie utrzymanie godzin stref w okresie obowiązywania czasu letniego i zimowego.

3.3. Ogólne zasady rozliczania odbiorców

3.3.1. Rozliczenia za sprzedaną energię elektryczną i świadczone usługi przesyłowe we wszystkich grupach taryfowych przeprowadza się w okresie jednego miesiąca.

3.3.2. W przypadkach uzasadnionych specyficznymi warunkami przesyłania lub sprzedaży energii elektrycznej, możliwe jest dokonywanie rozliczeń w okresie innym, niż podany w pkt 3.3.1.

3.3.3. Jeżeli okres rozliczeniowy jest dłuższy niż miesiąc, w okresie tym mogą być pobierane opłaty za dostawy energii elektrycznej w wysokości określonej na podstawie prognozowanego zużycia w tym okresie.

3.3.4. Jeżeli w wyniku wnoszenia opłat na podstawie prognozowanego zużycia energii elektrycznej, o którym mowa w pkt 3.3.3., powstanie nadpłata lub niedopłata za dostarczoną energię to:

- a) nadpłata podlega zaliczeniu na poczet płatności na najbliższy okres rozliczeniowy, o ile odbiorca nie zażąda jej zwrotu,
- b) niedopłata doliczana jest do pierwszej faktury, ustalonej dla najbliższego okresu rozliczeniowego.

3.3.5. W przypadku – trwającej dłużej niż jeden okres rozliczeniowy – niesprawności elementu układu pomiarowo-rozliczeniowego, będącego własnością odbiorcy, który uniemożliwia określenie ilości pobranej energii w strefach, do rozliczeń stosuje się grupę taryfową dostosowaną do zainstalowanych sprawnych urządzeń pomiarowych.

3.3.6. W przypadku uszkodzenia, o którym mowa w pkt 3.3.5, trwającego krócej niż jeden okres rozliczeniowy lub w przypadku uszkodzenia elementu układu pomiarowo-rozliczeniowego będącego własnością sprzedawcy, ilość energii pobranej w poszczególnych strefach czasowych doby ustala się na podstawie proporcji odniesionych do zużycia w tych strefach w okresie rozliczeniowym poprzedzającym lub następującym po okresie niesprawności.

3.4. Zasady korygowania wystawionych faktur

W przypadku stwierdzenia błędów w pomiarze lub odczycie wskazań układu pomiarowo-rozliczeniowego, które spowodowały zawyżenie należności za pobraną energię elektryczną, sprzedawca dokonuje korekty wystawionych faktur zgodnie z § 37, 38 i 39 rozporządzenia taryfowego.

Taryfa dla energii elektrycznej KIMBERLY-CLARK S.A. w Kluczach**4. SZCZEGÓŁOWE ZASADY ROZLICZEŃ ZA ENERGIĘ ELEKTRYCZNĄ.****4.1. Rozliczenia za energię elektryczną czynną.**

Oplatę za pobraną energię elektryczną w okresie rozliczeniowym stanowi iloczyn ilości sprzedanej energii w poszczególnych strefach czasowych, ustalonej na podstawie wskazań urządzeń pomiarowych zainstalowanych w układzie pomiarowo – rozliczeniowym i ceny energii w danej grupie taryfowej.

4.2. Opłaty abonamentowe.

- 4.2.1. Odbiorcy energii elektrycznej za handlową ich obsługę, polegającą na odczytywaniu wskazań układów pomiarowych i ich kontroli, wystawianiu faktur oraz ich dostarczaniu, prowadzeniu ewidencji wpłat należności i innej ewidencji zapewniającej poprawność rozliczeń obciążani są miesięczną opłatą zwaną opłatą abonamentową.
- 4.2.2. Opłata abonamentowa pobierana jest w pełnej wysokości, niezależnie od dnia miesiąca, w którym nastąpiło zawarcie lub rozwiązanie umowy.
- 4.2.3. Zawarte w taryfie stawki opłat abonamentowych dotyczą odbiorcy zakupującego u sprzedawcy energię elektryczną i usługi przesyłowe. Stawki te skalkulowane zostały w przeliczeniu na odbiorcę.

5. SZCZEGÓŁOWE ZASADY ROZLICZEŃ ZA USŁUGI PRZESYŁOWE.**5.1. Opłaty za świadczone usługi przesyłowe.**

5.1.1. Opłatę za usługę przesyłową oblicza się według następującej zależności:

$$O_p = S_s \cdot P + S_z \cdot E$$

gdzie:

- O_p - Opłata za usługę przesyłową wyrażona w zł,
- S_s - Składnik stały stawki opłaty sieciowej w zł/jednostka mocy/miesiąc, z zastrzeżeniem pkt 5.1.4.
- P - Moc umowna określona zgodnie z pkt 5.1.3. wyrażona w jednostkach mocy z zastrzeżeniem pkt 5.1.4.,
- S_z - Składnik zmienny stawki opłaty przesyłowej wyrażony w zł /jednostkę energii, o którym mowa w pkt 5.1.2.,
- E - Ilość energii objęta daną usługą przesyłową wyrażona w jednostkach energii.

5.1.2. Stawki opłat przesyłowych zależne od ilości energii ustala się w taryfie w rozbiciu na: składnik zmienny stawki opłaty sieciowej i stawkę opłaty systemowej. Natomiast na

Taryfa dla energii elektrycznej KIMBERLY-CLARK S.A. w Kluczach

fakturze składnik S_z , o którym mowa w pkt 5.1.1. przedstawia się jako sumę ww. stawek.

- 5.1.3. Opłata stała za usługi przesyłowe rozliczana jest na podstawie mocy umownej określonej w umowie sprzedaży energii elektrycznej lub umowie o świadczenie usług przesyłowych.
- 5.1.4. Dla odbiorców grup taryfowych G opłata za usługi przesyłowe w części stałej ustalona jest w zł/miesiąc.
- 5.1.5. Od odbiorców przyłączanych po raz pierwszy do sieci opłatę przesyłową w części stałej pobiera się proporcjonalnie do czasu realizacji usługi przesyłowej w okresie rozliczeniowym.

5.2. Moc umowna.

- 5.2.1. Moc umowna jest określona w umowie sprzedaży energii elektrycznej lub umowie o świadczenie usług przesyłowych, jako wartość maksymalna ze średnich wartości tej mocy w okresie 15 minut i jest zamawiana w jednakowej wielkości na wszystkie miesiące roku. Dopuszcza się za zgodą sprzedawcy zamawianie różnej wielkości mocy umownej na poszczególne miesiące roku. Zasady rozliczeń i wysokość opłat określa umowa sprzedaży energii elektrycznej lub umowa o świadczenie usług przesyłowych
- 5.2.2. Zmiana mocy umownej następuje po zrealizowaniu określonych przez sprzedawcę warunków zmiany mocy, jednak nie wcześniej niż po upływie dwóch miesięcy od daty złożenia wniosku o ile w umowie nie ustalono inaczej.
- 5.2.3. Moc umowna dla każdego z przyłączy nie może być mniejsza od mocy odpowiadającej 20 % znamionowego prądu przekładników prądowych.
- 5.2.4. W przypadku zmniejszenia mocy umownej, za zgodą sprzedawcy, w trakcie roku obowiązywania taryfy, następuje zwiększenie opłaty stałej z tego tytułu o 20 %.
- 5.2.5. Za przekroczenie, w okresie rozliczeniowym, mocy umownej określonej w umowie pobierana jest opłata w wysokości stanowiącej iloczyn dwukrotności składnika stałego stawki sieciowej i:
 - a) sumy maksymalnych wielkości nadwyżek mocy pobranej ponad moc umowną 15-sto minutową, wyznaczanych w cyklach godzinowych
lub
 - b) maksymalnej wielkości nadwyżki mocy pobranej ponad moc umowną 15-sto minutową, o ile urządzenia pomiarowe nie pozwalają na zastosowanie sposobu wskazanego w pkt a.

5.3. Rozliczenia za energię elektryczną bierną.

- 5.3.1. Za ponadumowny pobór energii biernej, przez który rozumie się:

Taryfa dla energii elektrycznej KIMBERLY-CLARK S.A. w Kluczach

- a) pobór energii elektrycznej przy współczynniku mocy $\text{tg}\varphi$ wyższym od współczynnika $\text{tg}\varphi_0$, określonego w umowie sprzedaży energii elektrycznej lub umowie o świadczenie usług przesyłowych, zwanego dalej umownym współczynnikiem mocy lub
- b) pobór energii biernej indukcyjnej przy braku poboru energii czynnej lub
- c) pobór energii czynnej przy współczynniku pojemnościowym, tj. przy $\text{tg}\varphi < 0$, pobierane są opłaty ustalone zgodnie z pkt 5.3.5., 5.3.6., 5.3.7., 5.3.8.

5.3.2. Rozliczeniami za pobór energii biernej objęci są odbiorcy zasilani z sieci średniego napięcia a w uzasadnionych przypadkach także odbiorcy zasilani z sieci niskiego napięcia, użytkujący odbiorniki o charakterze indukcyjnym, o ile zostało to określone w technicznych warunkach przyłączenia, w umowie sprzedaży energii elektrycznej lub w umowie o świadczenie usług przesyłowych.

5.3.3. Opłacie podlega w okresie rozliczeniowym ponadumowny pobór energii biernej określony jako nadwyżka tej energii ponad ilość odpowiadającą wartości umownego współczynnika $\text{tg}\varphi_0$.

5.3.4. Wartość współczynnika $\text{tg}\varphi_0$ oraz strefy czasowe dla których prowadzona jest kontrola poboru energii biernej jest określana na etapie wydawania warunków przyłączenia albo uzgadniania w umowie sprzedaży energii elektrycznej lub umowie o świadczenie usług przesyłowych, lecz nie niższa niż 0,2.

5.3.5 Opłatę za nadwyżkę energii biernej ponad ilość wynikającą ze współczynnika $\text{tg}\varphi_0$ danego dla strefy czasowej oblicza się według wzoru (stosuje się tylko gdy $\text{tg}\varphi > \text{tg}\varphi_0$)

$$O_b = 2 * S_{zVn} * \left(\sqrt{\frac{1 + \text{tg}^2 \varphi}{1 + \text{tg}^2 \varphi_0}} - 1 \right) * A$$

gdzie:

O_b – opłata za nadwyżkę energii biernej, wyrażona w złotych,

S_{zVn} – składnik zmienny stawki sieciowej, o którym mowa w § 18 ust. 2 pkt 2 rozporządzenia taryfowego, dla napięcia o poziomie n, wyrażony w zł/kWh

A – energia czynna pobrana w strefie czasowej dla której prowadzona jest kontrola poboru energii biernej.

5.3.6. W uzasadnionych przypadkach, przy występowaniu szybkozmiennych obciążeń mocą bierną, rozliczanie ponadoptymalnego poboru energii biernej ponad wartość współczynnika $\text{tg}\varphi_0$ przeprowadzane jest na podstawie bezpośredniego pomiaru nadwyżki energii biernej. Współczynnik $\text{tg}\varphi$ ustala się ze wzoru:

$$\text{tg}\varphi = \frac{\Delta E_b}{A} + \text{tg}\varphi_0$$

gdzie:

ΔE_b – nadwyżka energii biernej wykazana przez urządzenie pomiarowe w okresie rozliczeniowym, wyrażona w jednostkach energii biernej,

Taryfa dla energii elektrycznej KIMBERLY-CLARK S.A. w Kluczach

- A – energia czynna pobrana w okresie rozliczeniowym, wyrażona w jednostkach energii czynnej.
- 5.3.7. W przypadku poboru energii biernej indukcyjnej przy braku poboru energii czynnej, odbiorca ponosi w okresie rozliczeniowym opłatę wynikającą z iloczynu całej ilości pobranej energii biernej i 2-krotnej wysokości stawki S_{zv} .
- 5.3.8. Odbiorca pobierający energię czynną przy współczynniku pojemnościowym (przekompensowanie) ponosi opłatę wynikającą z iloczynu całej ilości energii biernej wprowadzonej do sieci sprzedawcy w okresie rozliczeniowym i 2-krotnej wysokości stawki S_{zv} .

6. BONIFIKATY I UPUSTY ZA NIEDOTRZYMANIE STANDARDÓW JAKOŚCIOWYCH OBSŁUGI ODBIORCÓW.

- 6.1. Za niedotrzymanie standardów jakościowych określonych w § 32 rozporządzenia przyłączeniowego, odbiorcy przysługują bonifikaty i upusty określone w § 41 ust. 1 i 2 rozporządzenia taryfowego. Ryczałtowa stawka bonifikaty za niedotrzymanie poziomu napięcia w danym okresie doby, o której mowa § 41 ust.1 pkt 2 rozporządzenia taryfowego, wynosi $b_n = 1,50$ zł/godzinę.
- 6.2. Za niedotrzymanie standardów jakościowych obsługi odbiorców, określonych w § 33 rozporządzenia przyłączeniowego odbiorcom przysługują bonifikaty w następującej wysokości:

a)	za nieprzyjęcie zgłoszeń lub reklamacji od odbiorcy	15,81 zł.
b)	za nieuzasadnioną zwłokę w usuwaniu zakłóceń w dostarczaniu energii elektrycznej, spowodowanych nieprawidłową pracą sieci	75,91 zł.
c)	za odmowę udzielenia odbiorcom, na ich żądanie, informacji o przewidywanym terminie wznowienia dostarczania energii elektrycznej, przerwane z powodu awarii sieci	7,59 zł,
d)	Za niepowiadomienie, co najmniej z pięciodniowym wyprzedzeniem o terminach i czasie planowanych przerw w dostarczaniu energii elektrycznej, w formie ogłoszeń prasowych, komunikatów radiowych lub telewizyjnych, albo w inny sposób przyjęty na danym terenie odbiorców zasilanych z sieci o napięciu znamionowym nie wyższym niż 1kV	15,18 zł,
e)	za niepowiadomienie w formie indywidualnych zawiadomień pisemnych, telefonicznych lub za pomocą innego środka telekomunikacji, co najmniej z pięciodniowym wyprzedzeniem, o terminach i czasie planowanych przerw w dostarczaniu energii elektrycznej odbiorców zasilanych z sieci o napięciu znamionowym wyższym niż 1kV	151,83 zł,

Taryfa dla energii elektrycznej KIMBERLY-CLARK S.A. w Kluczach

f)	za niepoinformowanie na piśmie, co najmniej z tygodniowym wyprzedzeniem odbiorców zasilanych z sieci o napięciu znamionowym wyższym niż 1kV o zamierzonej zmianie nastawień w automatyce zabezpieczeniowej i innych parametrach mających wpływ na współpracę ruchową z siecią	75,91 zł,
g)	za niepoinformowanie na piśmie, co najmniej z rocznym wyprzedzeniem odbiorców zasilanych z sieci o napięciu znamionowym nie wyższym niż 1kV, o konieczności dostosowania instalacji do zmienionych warunków zasilania	75,91 zł,
h)	za niepoinformowanie na piśmie, co najmniej z trzyletnim wyprzedzeniem odbiorców zasilanych z sieci o napięciu znamionowym wyższym niż 1kV, o konieczności dostosowania instalacji do zmienionego napięcia znamionowego, podwyższonego poziomu mocy zwarcia i innych warunków funkcjonowania sieci	151,83 zł,
i)	za nieuzasadnioną odmowę odpłatnego podjęcia stosownych czynności w sieci, w celu umożliwienia bezpiecznego wykonania przez odbiorcę lub inny podmiot prac w obszarze oddziaływania tej sieci	75,91 zł,
j)	za nieudzielenie, na żądanie odbiorcy, informacji w sprawie zasad rozliczeń oraz aktualnych taryf	7,59 zł,
k)	za przedłużenie czternastodniowego terminu rozpatrzenia wniosku lub reklamacji odbiorcy w sprawie zasad rozliczeń i udzielenia odpowiedzi za każdy dzień zwłoki	2,28 zł.

7. OPŁATY ZA NIELEGALNY POBÓR ENERGII ELEKTRYCZNEJ.

- 7.1. 7.1. Do nielegalnego pobierania energii elektrycznej z sieci zalicza się:
- 7.1.1. Pobieranie energii elektrycznej bez zawarcia umowy sprzedaży energii elektrycznej lub umowy o świadczenie usług przesyłowych,
- 7.1.2. Pobieranie energii elektrycznej niezgodnie z postanowieniami umowy sprzedaży energii elektrycznej lub umowy o świadczenie usług przesyłowych, w tym:
- a) z całkowitym lub częściowym pominięciem układu pomiarowo-rozliczeniowego,
 - b) w wyniku dokonywania w układzie pomiarowo - rozliczeniowym zmian lub uszkodzeń powodujących jego nieprawidłowe działanie.
- 7.2. W przypadku nielegalnego pobierania energii elektrycznej, o którym mowa w pkt. 7.1.1., pobierający obciążany jest opłatami ustalonymi na podstawie:
- 1) 5 – krotności cen i stawek opłat określonych w taryfie dla grupy taryfowej do której podmiot byłby zakwalifikowany, ze względu na napięcie sieci, z której energia została pobrana oraz na moc zainstalowanych odbiorników,
 - 2) wielkości mocy stanowiącej sumę mocy zainstalowanych odbiorników,
 - 3) ilości energii w wysokości, jak niżej:
 - a) przy pobieraniu energii elektrycznej jedną fazą, za każdy amper prądu znamionowego zabezpieczenia 125 kWh

Taryfa dla energii elektrycznej KIMBERLY-CLARK S.A. w Kluczach

- Za zabezpieczenie uważa się bezpieczniki najbliższe odbiorcy licząc od strony zasilania, niedostępne dla odbiorcy i osób postronnych. W razie braku zabezpieczeń między instalacją odbiorczą a siecią zasilającą przyjmuje się taką wielkość wkładek bezpiecznikowych, jaka powinna znajdować się w danej instalacji, nie mniejszą jednak niż 25 A.
- b) przy pobieraniu energii elektrycznej dwoma lub trzema fazami opłatę ustala się, jak w lit. a., z uwzględnieniem krotności (2 lub 3), zależnie od ilości faz którymi nielegalnie pobierano energię elektryczną.
- 7.3. W przypadku udowodnionego okresu nielegalnego pobierania energii elektrycznej, o którym mowa w pkt 7.1.2., odbiorca obciążany jest opłatami ustalonymi na podstawie:
- 1) 2 – krotności cen i stawek opłat określonych w taryfie dla grupy taryfowej, do której jest zakwalifikowany odbiorca,
 - 2) mocy umownej, o której mowa w pkt 5.2.
 - 3) ilości pobranej energii, w analogicznym okresie przed powstaniem lub po ustaniu nielegalnego pobierania energii elektrycznej,
- o ile umowa nie stanowi inaczej.
- 7.4. W przypadku, o którym mowa w pkt 7.1.2. lit. a, gdy nie można ustalić ilości nielegalnie pobranej energii elektrycznej, odbiorca obciążany jest opłatami ustalonymi na podstawie:
- 1) 2 – krotności cen i stawek opłat określonych w taryfie dla grupy taryfowej do której jest zakwalifikowany odbiorca,
 - 2) mocy umownej, o której mowa w pkt 5.2.,
 - 3) ilości energii w wysokości, jak niżej:
 - a) przy pobieraniu energii elektrycznej jedną fazą, za każdy amper prądu znamionowego zabezpieczenia 125 kWh
Za zabezpieczenie uważa się bezpieczniki najbliższe odbiorcy licząc od strony zasilania, niedostępne dla odbiorcy i osób postronnych. W razie braku zabezpieczeń między instalacją odbiorczą a siecią zasilającą przyjmuje się taką wielkość wkładek bezpiecznikowych, jaka powinna znajdować się w danej instalacji, nie mniejszą jednak niż 25 A.
 - b) przy pobieraniu energii elektrycznej dwoma lub trzema fazami opłatę ustala się, jak w lit. a., z uwzględnieniem krotności (2 lub 3), zależnie od ilości faz którymi nielegalnie pobierano energię elektryczną.
- 7.5. W przypadku, o którym mowa w pkt 7.1.2. lit. b, gdy nie można ustalić ilości nielegalnie pobranej energii elektrycznej, odbiorca obciążany jest opłatami ustalonymi na podstawie:
- 1) 2 – krotności cen i stawek opłat określonych w taryfie dla grupy taryfowej, do której jest zakwalifikowany odbiorca,
 - 2) mocy umownej, o której mowa w pkt 5.2.,

Taryfa dla energii elektrycznej KIMBERLY-CLARK S.A. w Kluczach

- 3) ryczałtowej ilości energii, w wysokości jak niżej, zależnej od rodzaju układu pomiarowo - rozliczeniowego:
- a) dla układu jednofazowego 3 000 kWh,
 - b) dla układu trójfazowego i zainstalowanym liczniku o prądzie znamionowym nie wyższym niż 20 A (pomiar bezpośredni) bez względu na przeciążalność licznika 6 000 kWh,
 - c) dla układu trójfazowego i zainstalowanym liczniku o prądzie znamionowym wyższym niż 20 A (pomiar bezpośredni) bez względu na przeciążalność licznika za każdy amper prądu znamionowanego licznika 300 kWh,
 - d) dla układu z przekładnikami prądu (pomiar pośredni) za każdy amper prądu znamionowego obwodu pierwotnego przekładnika prądowego 300 kWh,
 - e) przy układzie z przekładnikami prądu i napięcia (pomiar pośredni) za każdy amper prądu obliczeniowego I_0 300 kWh

Prąd obliczeniowy I_0 określa się według wzoru:

$$I_0 = 2,5 \cdot U \cdot I$$

gdzie:

2,5 - stała [1/kV],

U - górne napięcie znamionowe przekładnika napięciowego w [kV],

I - mniejsza z następujących wielkości:

1) prąd znamionowy strony pierwotnej przekładnika prądowego [A],

2) suma prądów znamionowych transformatorów oraz innych odbiorników, przyłączonych na napięciu zasilania [A].

7.6. Ilości ryczałtowej energii, o których mowa w pkt. 7.2, 7.4 i 7.5, są określone w taryfach jako ilości maksymalne i sprzedawca przy ustalaniu opłat może zastosować ilości mniejsze, uwzględniając rzeczywiste możliwości poboru energii przez danego odbiorcę wynikające z mocy i rodzaju zainstalowanych odbiorników.

7.7. Sprzedawca ustala następujące opłaty za wykonywanie czynności związanych ze stwierdzeniem nielegalnego pobierania energii elektrycznej:

Lp.	wykonywane czynności	wysokość opłaty lub sposób jej pobierania
1.	wymiana uszkodzonego przez odbiorcę licznika lub innego urządzenia pomiarowego, albo zniszczenie tego licznika lub urządzenia	wartość nowego urządzenia pomiarowego, obowiązująca w dniu jego wymiany, powiększona o 50 zł. kosztów związanych z jego montażem i demontażem

Taryfa dla energii elektrycznej KIMBERLY-CLARK S.A. w Kluczach

2.	<p>sprawdzenie stanu technicznego układu pomiarowo-rozliczeniowego i założenie nowych plomb na zabezpieczeniu głównym, w układzie pomiarowo-rozliczeniowym lub na innym elemencie podlegającym oplombowaniu, w miejsce zerwanych przez odbiorcę plomb lub przez niego uszkodzonych, z wyłączeniem urządzeń o których mowa w pkt. 4 tabeli</p> <p>a) dla układu bezpośredniego</p> <p>b) dla układu półpośredniego</p> <p>c) dla układu pośredniego</p>	<p>117,08 zł.</p> <p>146,40 zł.</p> <p>195,20 zł.</p>
3.	<p>za poddanie urządzenia pomiarowo-rozliczeniowego ponownej legalizacji z powodu zerwania przez odbiorcę plomb legalizacyjnych lub ich naruszenia</p>	<p>suma: opłaty związanej z przygotowaniem urządzenia do legalizacji i legalizacją w wysokości 114 zł oraz opłaty związanej z demontażem i ponownym montażem urządzenia pomiarowo-rozliczeniowego w wysokości 50 zł.</p>
4.	<p>założenie, w miejsce zerwanej przez odbiorcę plombki na wskaźniku mocy 15-minutowej lub innym urządzeniu związanym z pomiarem tej mocy, lub naruszenie tej plombki</p>	<p>iloczyn 150% miesięcznej wartości mocy umownej i składnika stałego stawki opłaty przesyłowej w grupie taryfowej do której jest zakwalifikowany odbiorca</p>

8. ZASADY USTALANIA OPŁAT ZA PRZYŁĄCZANIE PODMIOTÓW DO SIECI

W okresie obowiązywania taryfy sprzedawca nie przewiduje przyłączeń nowych odbiorców do sieci, a w konsekwencji zawierania umów o przyłączenie odbiorców w tym okresie, więc taryfa nie zawiera stawek opłat za przyłączenie do sieci. W przypadku wystąpienia odbiorcy o przyłączenie do sieci, sprzedawca uczyni to nieodpłatnie lub niezwłocznie wystąpi do Prezesa URE z wnioskiem o zatwierdzenie korekty taryfy w tym zakresie.

Taryfa dla energii elektrycznej KIMBERLY-CLARK S.A. w Kluczach

9 OPŁATY ZA DODATKOWE USŁUGI LUB CZYNNOŚCI WYKONYWANE NA DODATKOWE ZLECENIE PRZYŁĄCZONEGO PODMIOTU

Lp.	Wyszczególnienie*	Stawka
		[zł / czynność]
1.	Przerwanie i wznowienie dostarczania energii:	x
	a) na napięciu nn	80,00
	b) na napięciu SN	120,00
2.	Sprawdzenie stanu technicznego układu pomiarowo – rozliczeniowego	x
	a) bezpośredniego	80,00
	b) półpośredniego	120,00
	c) pośredniego	170,00
3.	Laboratoryjne badanie licznika lub urządzenia sterującego**	- 114 zł w przypadku kiedy badanie przeprowadza sprzedawca i dodatkowo 50 zł za demontaż i montaż licznika bądź urządzenia sterującego lub - kwotę wynikającą z faktury wystawionej przez zewnętrzną jednostkę przeprowadzającą badanie i dodatkowo 50 zł za demontaż i montaż licznika bądź urządzenia sterującego
4.	Usługi pogotowia technicznego:	x
4.1.	Wymiana uszkodzonej wkładki topikowej bezpiecznika w wewnętrznej instalacji zasilającej:	x
	a) do 25 A włącznie - za pierwszą - za każdą następną	25,00 3,00
	b) od 32 A do 63 A - za pierwszą - za każdą następną	27,00 5,00
	c) powyżej 63 A - za pierwszą - za każdą następną	36,00 14,00
4.2.	Za przeniesienie na życzenie odbiorcy licznika i zegara sterującego (dla liczników strefowych) w inne uprzednio przygotowane i odpowiednio wyposażone miejsce w obrębie tego samego obiektu:	100,00
4.3.	Za każdą godzinę nadzoru pełnionego nad pracami wykonywanymi przez obcych wykonawców w pobliżu lub na urządzeniach elektroenergetycznych będących własnością sprzedawcy	50,00
4.4.	Wyłączenie napięcia, przygotowanie miejsca pracy dla obcych brygad oraz likwidacja miejsca pracy wraz z ponownym załączeniem urządzeń do sieci sprzedawcy:	
	a) w sieci nn b) w sieci SN	220,00 320,00
5.	Jeżeli odległość przekracza 20 km, to za każdy dodatkowy kilometr odległości należy doliczyć opłatę w wysokości:	1,10

* We wszystkich wyżej opisanych przypadkach, w których wymagany jest dojazd służb technicznych sprzedawcy do odbiorcy, wliczono koszt dojazdu na odległość do 20 km.

** Opłaty nie pobiera się w przypadku gdy licznik i urządzenie sterujące jest własnością sprzedawcy a badanie potwierdziło nieprawidłowości.

Stawki opłat za inne czynności wykonywane przez sprzedawcę na dodatkowe zlecenie przyłączonego podmiotu, które alternatywnie mogą być wykonywane przez innego usługodawcę, zawarte są w Katalogu czynności dodatkowych, dostępnym u sprzedawcy.

Taryfa dla energii elektrycznej KIMBERLY-CLARK S.A. w Kluczach

10. TABELE CEN I STAWEK OPŁAT

10.1. Tabela cen i stawek opłat w grupach taryfowych B21

CENA LUB STAWKA	GRUPA TARYFOWA	
	B21	
Obrót		
Cena za energię elektryczną czynną w zł/MWh:		
- całodobową	147,42	
- szczytową	X,X	
- pozaszczytową	X,X	
Stawka opłaty abonamentowej w zł/m-c/odbiorca *	3,16	
Przesyłanie i dystrybucja		
Stawka systemowa opłaty przesyłowej w zł/MWh	40,47	
Składnik zmienny stawki sieciowej w zł/MWh	24,40	
Składnik stały stawki sieciowej w zł/kW/miesiąc	9,52	

10.2. Tabela cen i stawek opłat w grupach taryfowych C12a i C11

CENY I STAWKI OPŁAT	GRUPA TARYFOWA	
	C11	C12a
Obrót		
Cena za energię elektryczną czynną w zł/kWh:		
- całodobową	0,1490	X
- szczytową	X	0,1653
- pozaszczytową	X	0,0810
Stawka opłaty abonamentowej w zł/m-c/odbiorca *	3,16	
Przesyłanie i dystrybucja		
Stawka systemowa opłaty przesyłowej w zł/kWh	0,0405	
Składnik zmienny stawki sieciowej w zł/kWh	0,0939	0,0809
Składnik stały stawki sieciowej w zł/kW/m-c	1,41	1,38

* stawka opłaty abonamentowej stosowana wobec odbiorców zakupujących zarówno energię elektryczną jak i usługi przesyłowe

Do cen i stawek opłat dolicza się podatek od towarów i usług (VAT) w wysokości 22 %.

Taryfa dla energii elektrycznej KIMBERLY-CLARK S.A. w Kluczach

10.3. Tabela cen i stawek opłat w grupach taryfowych G11 i G12

CENA LUB STAWKA	GRUPA TARYFOWA	
	G11	G12
Obrót		
Cena za energię elektryczną czynną w zł/kWh:		
- całodobową	0,1586	X
- dzienna	X	0,1598
- nocna	X	0,0904
Stawka opłaty abonamentowej w zł/m-c/odbiorca *	1,52	1,58
Przesyłanie i dystrybucja		
Stawka systemowa opłaty przesyłowej w zł/kWh	0,0405	
Składnik zmienny stawki sieciowej w zł/kWh	0,0631	0,0528
Składnik stały stawki sieciowej w zł/m-c		
- układ do pomiarów bezpośrednich 1-fazowy	0,62	0,91
- układ do pomiarów bezpośrednich 3-fazowy	1,31	2,72

* stawka opłaty abonamentowej stosowana wobec odbiorców zakupujących zarówno energię elektryczną jak i usługi przesyłowe

Do cen i stawek opłat dolicza się podatek od towarów i usług (VAT) w wysokości 22 %.