



**Prezes
Urzędu Regulacji Energetyki**

DTA-4212-10(11)/2008/1097/IV/RT

Warszawa, dn. 27 czerwca 2008 r.

DECYZJA

Na podstawie art. 47 ust. 1 i 2 oraz art. 23 ust. 2 pkt 2 i 3 w związku z art. 30 ust. 1 ustawy z dnia 10 kwietnia 1997 r. – Prawo energetyczne (Dz. U. z 2006 r. Nr 89, poz. 625, z późn. zm.) oraz art. 104 ustawy z dnia 14 czerwca 1960 r. – Kodeks postępowania administracyjnego (Dz. U. z 2000 r. Nr 98, poz. 1071, z późn. zm.)

po rozpatrzeniu wniosku

przedsiębiorstwa energetycznego

EWE Energia Sp. z o.o. z siedzibą w Poznaniu

zwanego dalej „Przedsiębiorstwem”,

zawartego w piśmie z dnia 15 kwietnia 2008 r. znak: EWE E/112/2008, uzupełnionego pismami z dnia: 29 kwietnia 2008 r. znak: EWE E/130/2008, 21 maja 2008 r. znak: EWE E/151/2008, 5 czerwca 2008 r. znak: EWE E/164/2008, 17 czerwca 2008 r. znak: EWE E/174/2008, 24 czerwca 2008 r. znak: EWE E/181/2008 oraz 27 czerwca 2008 r. znak: EWE E/190/2008

postanawiam


zatwierdzić ustaloną przez Przedsiębiorstwo taryfę dla gazu wysokometanowego, na okres 12 miesięcy od dnia wprowadzenia jej do stosowania.

UZASADNIENIE

W dniu 21 kwietnia 2008 r., na wniosek Przedsiębiorstwa, posiadającego koncesje na wykonywanie działalności gospodarczej w zakresie obrotu i dystrybucji paliwami gazowymi, zostało wszczęte postępowanie administracyjne w sprawie zatwierdzenia taryfy dla gazu wysokometanowego, ustalonej przez to Przedsiębiorstwo.

Zgodnie z art. 47 ust. 1 i ust. 2 ustawy - Prawo energetyczne, przedsiębiorstwo energetyczne posiadające koncesje ustala taryfę oraz proponuje okres jej obowiązywania. Przedłożona taryfa podlega zatwierdzeniu przez Prezesa Urzędu Regulacji Energetyki, o ile jest zgodna z zasadami i przepisami, o których mowa w art. 44 – 46 ustawy - Prawo energetyczne.

W trakcie niniejszego postępowania administracyjnego, na podstawie zgromadzonego materiału dowodowego ustalono, że Przedsiębiorstwo opracowało taryfę zgodnie z zasadami określonymi w art. 44 i 45 ustawy - Prawo energetyczne i przepisami rozporządzenia Ministra Gospodarki z dnia



6 lutego 2008 r. w sprawie szczegółowych zasad kształtowania i kalkulacji taryf oraz rozliczeń w obrocie paliwami gazowymi (Dz. U. Nr 28, poz. 165).

Ceny i stawki opłat ustalone przez Przedsiębiorstwo w taryfie skalkulowane zostały na podstawie uzasadnionych kosztów prowadzenia działalności zaplanowanych na okres obowiązywania taryfy. Podstawą do określenia wielkości kosztów planowanych były koszty związane z działalnością koncesjonowaną, poniesione w okresie sprawozdawczym.

Mając powyższe na uwadze postanowiłem orzec, jak w sentencji.

POUCZENIE

1. Od niniejszej decyzji przysługuje odwołanie do Sądu Okręgowego w Warszawie – Sądu Ochrony Konkurencji i Konsumentów, za moim pośrednictwem, w terminie dwutygodniowym od dnia jej doręczenia (art. 30 ust. 2 i 3 ustawy – Prawo energetyczne oraz art. 479⁴⁶ pkt 1 i art. 479⁴⁷ § 1 Kodeksu postępowania cywilnego).
2. Odwołanie od decyzji powinno czynić zadość wymaganiom przepisanych dla pisma procesowego oraz zawierać oznaczenie zaskarżonej decyzji i wartości przedmiotu sporu, przytoczenie zarzutów, zwięzłe ich uzasadnienie, wskazanie dowodów, a także zawierać wniosek o uchylenie albo zmianę decyzji w całości lub w części (art. 479⁴⁹ Kodeksu postępowania cywilnego).
3. Stosownie do art. 47 ust. 3 pkt 1 w związku z art. 31 ust. 3 pkt 2 ustawy – Prawo energetyczne, taryfa zostanie skierowana do ogłoszenia w „Biuletynie Branżowym Urzędu Regulacji Energetyki – Paliwa gazowe”.
4. Stosownie do art. 47 ust. 4 ustawy – Prawo energetyczne, Przedsiębiorstwo wprowadza taryfę do stosowania nie wcześniej niż po upływie 14 dni i nie później niż do 45 dnia od dnia jej opublikowania.

Z upoważnienia Prezesa
Urzędu Regulacji Energetyki
Wiceprezes

Marek Woszczyk

Uiszczono opłatę skarbową w wysokości
10 zł.

STARSZY SPECJALISTA
w Departamencie Taryf

Robert Tułowicki

Otrzymuje:

EWE Energia Sp. z o.o.
ul. Nowowiejskiego 53
61-734 Poznań

Adres do doręczeń:

Media Odra Warta Sp. z o.o.
ul. Zachodnia 2
66-300 Międzyrzecz

**EWE energia sp. z o.o.
z siedzibą w Poznaniu**

**NINIEJSZA TARYFA STANOWI
ZAŁĄCZNIK
DO DECYZJI PREZESA URE**

z dnia *22.06.2008*.....

nr *STA-6212-10/112/2008/10094/14/125*

PRZES
URZĘDU REGULACJI ENERGETYKI
Z upoważnienia

[Signature]
WICEPREZES
Marek Woszczyk

TARYFA

dla

GAZU WYSOKOMETANOWEGO

PEŁNOMOCNIK
[Signature]
Anna Ciara

**SPECJALISTA
DS. KALKULACJI TARYF,
BILANSOWANIA GAZU I ANALIZ**
[Signature]
Magdalena Gottlib


EWE energia sp. z o.o.
ul. Nowowiejskiego 53
61-734 POZNAŃ
NIP 754-27-04-037 REGON 532226815

POZNAŃ 2008 r.

SPIS TREŚCI

1. Postanowienia ogólne.
2. Definicje.
3. Kwalifikacja Odbiorców do grup taryfowych.
4. Zasady rozliczania Odbiorców.
 - 4.1. Ogólne zasady rozliczania.
 - 4.2. Szczegółowe zasady rozliczania Odbiorców za dostawę gazu.
5. Wysokość cen i stawek opłat za dostawę gazu.
6. Bonifikaty z tytułu niedotrzymania parametrów jakościowych gazu i opłaty niedotrzymanie standardów jakościowych obsługi Odbiorców.
7. Bonifikaty z tytułu wprowadzonych ograniczeń oraz opłaty za niedostosowanie się wprowadzonych ograniczeń.
8. Opłaty za nielegalne pobieranie gazu.
9. Opłaty za usługi wykonywane na dodatkowe zlecenie Odbiorcy.
10. Zasady rozliczeń za przyłączenie do sieci dystrybucyjnej EWE.

PREZES
URZĘDU REGULACJI ENERGETYKI
Z upoważnienia

WICEPREZES

Marek Waszczyk

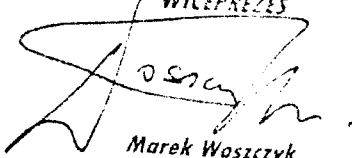
1. Postanowienia ogólne.

1.1. Taryfa dla gazu ziemnego wysokometanowego opracowana została przez przedsiębiorstwo energetyczne EWE energia sp. z o. o. z siedzibą w Poznaniu, zwane dalej „EWE”, z uwzględnieniem przepisów:

- a) ustawy z dnia 10 kwietnia 1997 r. – Prawo energetyczne (Dz. U. z 2006 r. Nr 89, poz. 625, z późn. zm.),
- b) ustawy z dnia 16 lutego 2007 r. o zapasach ropy naftowej, produktów naftowych i gazu ziemnego oraz zasadach postępowania w sytuacjach zagrożenia bezpieczeństwa paliwowego państwa i zakłóceń na rynku naftowym (Dz. U. Nr 52, poz. 343),
- c) rozporządzenia Ministra Gospodarki, Pracy i Polityki Społecznej z dnia 6 kwietnia 2004 r. w sprawie szczegółowych warunków przyłączenia podmiotów do sieci gazowych, ruchu i eksploatacji tych sieci (Dz. U. Nr 105, poz. 1113),
- d) rozporządzenia Ministra Gospodarki z dnia 6 lutego 2008 r. w sprawie szczegółowych zasad kształtowania i kalkulacji taryf oraz rozliczeń w obrocie paliwami gazowymi (Dz. U. Nr 28, poz. 165),
- e) rozporządzenia Rady Ministrów z dnia 19 września 2007 r. w sprawie sposobu i trybu wprowadzania ograniczeń w poborze gazu ziemnego (Dz. U. Nr 178, poz. 1252).

1.2. Niniejsza taryfa określa:

- a) grupy taryfowe i szczegółowe kryteria kwalifikowania Odbiorców do tych grup,
- b) ceny gazu ziemnego wysokometanowego, zwanego dalej „gazem”,
- c) stawki opłat abonamentowych,
- d) stawki opłat za świadczenie usług dystrybucji gazu, zwane dalej „stawkami opłat dystrybucyjnych”,
- e) sposób ustalania opłaty za przyłączenie do sieci dystrybucyjnej wysokich ciśnień oraz stawki opłat za przyłączenie do sieci dystrybucyjnej średnich ciśnień,
- f) sposób ustalania bonifikat za niedotrzymanie:
 - parametrów jakościowych gazu,
 - standardów jakościowych obsługi Odbiorców,
- g) sposób ustalania opłaty za:
 - przekroczenie mocy umownej,
 - nielegalny pobór gazu,
 - niedostosowanie się do wprowadzonych ograniczeń,
- h) sposób ustalania bonifikat z tytułu wprowadzenia ograniczeń lub przerw w dostarczaniu gazu,
- i) sposób ustalania opłat oraz stawki opłat za usługi wykonywane na dodatkowe zlecenie Odbiorcy.

PREZES
URZĘDU REGULACJI ENERGETYKI
Z urzędowym
WICEPREZES

Marek Waszczyk

- 1.3. Ustalone w taryfie ceny i stawki opłat oraz opłaty nie zawierają podatku od towarów i usług (VAT). W odniesieniu do nich podatek od towarów i usług nalicza się zgodnie z obowiązującymi przepisami podatkowymi.
- 1.4. W przypadku zawarcia między Odbiorcą a EWE umowy związanej ze szczególnymi warunkami sprzedaży gazu lub świadczenia usług dystrybucji, dopuszcza się stosowanie zasad rozliczeń odmiennych niż zawarte w niniejszej taryfie.
- 1.5. Warunki sprzedaży i świadczenia usług dystrybucji gazu, o których mowa w pkt 1.4 taryfy, dotyczą w szczególności:
 - a) krótkotrwałego odbioru znacznych ilości gazu,
 - b) niestandardowych warunków technicznych dostarczania gazu,
 - c) spełnienia przez Odbiorcę funkcji regulacyjnych dla sieci gazowej EWE.
- 1.6. Zawarte w taryfie ceny i stawki opłat za dostarczanie gazu ustalono dla standardów jakościowych określonych w rozporządzeniu, o którym mowa w pkt 1.1 lit. c) taryfy. Natomiast stawki opłat za przyłączenie do sieci gazowej EWE ustalono dla standardowych elementów sieci określonych w rozporządzeniu, o którym mowa w pkt 1.1 lit. d) taryfy.
- 1.7. Dla wszystkich grup taryfowych zamawianie mocy oraz odczyty wskazań układów pomiarowych dokonywane są z dokładnością do 1 m³. Jeżeli pomiar gazu odbywa się przy nadciśnieniu nie wyższym niż 2,5 kPa dla celów rozliczeniowych 1 m³ gazu odczytany na gazomierzu odpowiada 1 m³ w warunkach normalnych.

2. Definicje.

- 2.1. Odbiorca – każdy, kto otrzymuje lub pobiera gaz na podstawie umowy zawartej z EWE.
- 2.2. Miejsce odbioru – określony w umowie punkt w sieci dystrybucyjnej, do którego EWE dostarcza gaz Odbiorcy.
- 2.3. Charakterystyka poboru gazu – określone w umowie lub rzeczywiste wielkości określające w szczególności roczną ilość odbieranego gazu, godzinową moc oraz ciśnienie w miejscu dostarczania gazu.
- 2.4. Grupa taryfowa – grupa Odbiorców pobierająca gaz z sieci dystrybucyjnej EWE, dla których określa się jeden zestaw cen i stawek opłat oraz warunków ich stosowania.
- 2.5. Okres rozliczeniowy – ustalony w umowie przedział czasowy między dwoma kolejnymi odczytami wskazań układu pomiarowego.
- 2.6. Umowa – umowa zawarta między EWE a Odbiorcą lub podmiotem przyłączonym do jego sieci.
- 2.7. Sieć dystrybucyjna – gazociągi wraz ze stacjami gazowymi, układami pomiarowymi, połączone i współpracujące ze sobą, służące do dystrybucji gazu, należące do EWE.

PREZES
URZĘDZU REGULACJI ENERGETYKI
powołania

WICEPREZES

Marek Woszczyk


- 2.8. Układ pomiarowy – gazomierze i inne urządzenia pomiarowe lub rozliczeniowo-pomiarowe, a także układy połączeń między nimi, służące do pomiaru pobranych ilości gazu i dokonywania rozliczeń w jednostkach objętości.
- 2.9. Przyłącze – odcinek sieci dystrybucyjnej od gazociągu zasilającego do kurka głównego wraz z zabezpieczeniem włącznic, służący do przyłączania instalacji gazowej znajdującej się na terenie lub w obiekcie Odbiorcy.
- 2.10. Instalacja gazowa – urządzenia gazowe z układami połączeń między nimi, zasilane z sieci dystrybucyjnej, znajdującej się w miejscu odbioru gazu na terenie i w obiekcie Odbiorcy.
- 2.11. Metr sześcienny w warunkach normalnych [m³] – jednostka rozliczeniowa, oznaczająca ilość suchego gazu zawartą w objętości 1 m³ przy ciśnieniu 101,325.kPa i temperaturze 0°C.
- 2.12. Ciepło spalania [MJ/m³] – ilość ciepła, która zostałaby wydzielona w wyniku całkowitego spalania w powietrzu jednostkowej ilości gazu, gdyby reakcja zachodziła pod stałym ciśnieniem, wszystkie, oprócz wody, produkty spalania były w stanie gazowym, woda utworzona w procesie spalania uległa kondensacji i wszystkie produkty spalania zostały doprowadzone do tej samej temperatury jaką miały substraty.
- 2.13. Moc umowna – maksymalna ilość gazu, którą można odebrać w ciągu godziny, deklarowana przez Odbiorcę na dany rok.
- 2.14. Moc przyłączeniowa – planowana, maksymalna godzinowa możliwość odbierania gazu, służąca do zaprojektowania przyłącza, określona w umowie o przyłączenie do sieci.

3. Kwalifikacja Odbiorców do grup taryfowych.

- 3.1. Odbiorca za dostarczony gaz i świadczone usługi dystrybucji rozliczany jest według cen i stawek opłat właściwych dla grup taryfowych, do których został zakwalifikowany. Kwalifikacja Odbiorcy do grup taryfowych dokonywana jest odrębnie dla każdego miejsca odbioru w oparciu o kryteria mocy umownej i rocznego poboru gazu. Ustala się następujące grupy taryfowe:

Grupa taryfowa	Moc godzinowa b [m ³ /h]	Roczny pobór gazu a [m ³ /rok]
G-0	b ≤ 10	a ≤ 8 000
G-1	b ≤ 10	a > 8 000
G-2	10 < b ≤ 65	
G-3	65 < b ≤ 600	
G-4	b > 600	

- 3.2. Za roczny pobór gazu, stanowiący podstawę kwalifikacji do grup G-0 i G-1, przyjmuje się:

WICEPREZES

 Marek Waszczyk

- a) dla Odbiorców pobierających gaz przez cały rok bezpośrednio poprzedzający rok obowiązywania taryfy – ilość gazu faktycznie pobraną w tym roku,
- b) dla Odbiorców, którzy rozpoczęli pobór gazu w ciągu roku bezpośrednio poprzedzającego rok obowiązywania taryfy – iloczyn średniego odbioru dobowego (ilości faktycznie pobranego gazu podzielonej przez liczbę dób trwania tego poboru) i ilości dni w roku,
- c) dla Odbiorców, którzy rozpoczęli pobór gazu w trakcie roku obowiązywania taryfy – zadeklarowany przez Odbiorcę roczny jego pobór wynikający z sumy nominalnych mocy godzinowych zainstalowanych urządzeń, z uwzględnieniem charakterystyki odbioru.

4. Zasady rozliczania Odbiorców.

4.1. Ogólne zasady rozliczania.

- 4.1.1. Określone w pkt 5 taryfy ceny gazu ustalono dla gazu ziemnego wysokometanowego E o ciepłe spalania 39,5 MJ/m³.
- 4.1.2. Przy dostawie gazu o innym ciepłe spalania niż określone w pkt 4.1.1 taryfy, ilość gazu podlega korekcie współczynnikiem korygującym, obliczanym według wzoru:

$$X = \frac{H_{SR}}{H_{SN}}$$

gdzie:

- X – współczynnik korygujący,
- H_{SR} – ciepło spalania dostarczonego gazu w [MJ/m³],
- H_{SN} – nominalne ciepło spalania określone w pkt 4.1.1 w [MJ/m³].

- 4.1.3. Ciepło spalania dostarczonego gazu (H_{SR}) oblicza się jako średnią arytmetyczną z wielkości wynikających z pomiarów ciepła spalania dokonanych przez EWE lub przez dostawcę EWE w danym miesiącu w wyznaczonych punktach sieci z zastrzeżeniem pkt 4.1.4 taryfy.
- 4.1.4. W przypadku, gdy Odbiorca zainstaluje aparaturę, uzgodnioną i sprawdzoną przez EWE, umożliwiającą określenie ciepła spalania dostarczonego gazu w okresie rozliczeniowym, wówczas ciepło spalania określane jest na podstawie wskazań tego urządzenia.
- 4.1.5. EWE dokonuje rozliczeń za gaz oraz świadczone usługi dystrybucji na podstawie wskazań układu pomiarowego w okresach rozliczeniowych ustalonych w niniejszej taryfie lub w umowie. Jeżeli umowy nie stanowią inaczej, rozliczenia z Odbiorcami dokonywane są w następujących okresach rozliczeniowych:

- a) dla Odbiorców zakwalifikowanych do grup taryfowych G-0 i G-1 – w okresach nie dłuższych niż 12 miesięcy,

URZĘDU REGULACJI ENERGETYKI
 Z upoważnienia
 WICEPREZES
 Marek Waszczyk

- b) dla Odbiorców zakwalifikowanych do grup taryfowych od G-2 do G-4 – co miesiąc.
- 4.1.6. W okresach rozliczeniowych, o których mowa w pkt 4.1.5 taryfy, mogą być pobierane opłaty za dostarczenie gazu na podstawie prognozowanego jego zużycia. Konieczność wnoszenia opłat ustalonych na podstawie prognozowanego zużycia gazu następuje nie częściej niż:
- a) dla Odbiorców zakwalifikowanych do grup taryfowych G-0 i G-1 – co miesiąc,
- b) dla Odbiorców zakwalifikowanych do grup taryfowych od G-2 do G-4 – co 7 dni.
- 4.1.7. Jeżeli w wyniku wnoszenia opłat na podstawie prognozowanego zużycia, o którym mowa w pkt 4.1.6 taryfy, powstanie nadpłata lub niedopłata za pobrany gaz, o czym EWE niezwłocznie informuje Odbiorcę, wówczas:
- a) nadpłata podlega zaliczeniu na poczet płatności ustalonych na najbliższy okres rozliczeniowy, o ile Odbiorca w terminie 7 dni kalendarzowych, od otrzymania zawiadomienia o nadpłacie, nie zażąda jej zwrotu,
- b) niedopłata jest doliczana do faktury wystawionej za najbliższy okres rozliczeniowy.
- 4.1.8. Prognozy zużycia gazu dla Odbiorców zakwalifikowanych do grup taryfowych G-0 i G-1 dokonuje się na podstawie:
- a) zużycia gazu w porównywalnym okresie roku bezpośrednio poprzedzającego rok, w którym dokonuje się prognozy – dla Odbiorców pobierających gaz w całym tym okresie,
- b) średniorocznego zużycia gazu – ustalonego jako iloczyn średniego odbioru dobowego (ilości faktycznie pobranego gazu podzielonej przez liczbę dób trwania tego poboru z uwzględnieniem charakterystyki poboru gazu) i ilości dób w roku – dla Odbiorców, którzy rozpoczęli pobór gazu w ciągu roku bezpośrednio poprzedzającego rok, w którym dokonuje się prognozy,
- c) średniorocznego zużycia gazu – ustalonego na podstawie zużycia deklarowanego przez Odbiorcę, wynikającego z sumy nominalnych mocy godzinowych zainstalowanych urządzeń z uwzględnieniem charakterystyki poboru gazu – dla Odbiorców, którzy rozpoczęli pobór gazu w trakcie roku, w którym dokonuje się prognozy.
- 4.1.9. Prognozy zużycia gazu dla Odbiorców rozliczanych w grupach taryfowych od G-2 do G-4 dokonuje się na podstawie deklarowanego przez Odbiorcę poboru gazu.
- 4.1.10. W przypadku uniemożliwienia dokonania odczytu wskazań układu pomiarowego, EWE ustala ilość pobranego przez Odbiorcę gazu na podstawie jego prognozowanego zużycia.
- 4.1.11. W przypadku zmian cen gazu, stawek opłat abonamentowych lub stawek za świadczenie usług dystrybucji w trakcie okresu rozliczeniowego, opłaty za

PREZES
z upoważnieniem
WICEPREZES
Marek Woszczyk

dostarczony gaz pobiera się w wysokości proporcjonalnej do ilości dni obowiązywania poprzednich i nowych cen lub stawek opłat z zastrzeżeniem zdania następnego. Jeżeli zużycie gazu wynika z zapisu urządzenia rejestrującego przebieg godzinowego poboru gazu, opłaty zależne od ilości pobranego gazu ustala się proporcjonalnie do zużycia gazu zarejestrowanego przed i po zmianie cen lub stawek opłat.

- 4.1.12. W przypadku stwierdzenia nieprawidłowości w działaniu układu pomiarowego lub przyjęcia do rozliczeń błędnych odczytów wskazań układu pomiarowego, które spowodowały zawyżenie lub zaniżenie należności za dostarczony gaz, EWE, po uprzednim sprawdzeniu takich nieprawidłowości lub błędnych odczytów, dokonuje korekty uprzednio wystawionych faktur.
- 4.1.13. Korekta faktur, o których mowa pkt 4.1.12 taryfy, obejmuje cały okres rozliczeniowy lub okres, w którym występowały stwierdzone nieprawidłowości lub błędy.
- 4.1.14. W przypadku, gdy z przyczyn niezależnych zarówno od EWE, jak i Odbiorcy, doszło do niezarejestrowania lub nieprawidłowego zarejestrowania poboru gazu w okresie rozliczeniowym, jeżeli umowa nie stanowi inaczej, za ilość stanowiącą podstawę ustalenia należności za pobrany gaz przyjmuje się:
- ilość gazu pobraną w analogicznym okresie roku bezpośrednio poprzedzającego dany rok, z uwzględnieniem udokumentowanych okoliczności mających wpływ na wielkość poboru,
 - jeżeli nie można ustalić poboru gazu zgodnie z lit. a) – ilość gazu zmierzoną przez układ pomiarowy w następnym okresie rozliczeniowym, z uwzględnieniem udokumentowanych okoliczności mających wpływ na wielkość poboru,
 - jeżeli nie można ustalić poboru gazu zgodnie z lit. a) lub lit. b) – ilość wynikająca z iloczynu liczby godzin w okresie rozliczeniowym i mocy umownej określonej w umowie.
- 4.1.15. W przypadku, gdy układ pomiarowy składa się, z co najmniej dwóch gazomierzy równolegle zainstalowanych na tym samym przyłączy, jeśli umowa nie stanowi inaczej w rozliczeniach z odbiorcą stosuje się następujące zasady:
- opłaty zależne od ilości pobranego gazu ustala się na podstawie sumy zmierzonych przez gazomierze ilości pobranego gazu,
 - dla ustalenia opłaty abonamentowej zespół gazomierzy uznaje się za jeden układ pomiarowy,
 - opłaty za zamówioną moc ustala się odpowiednio do mocy umownej, lub też do sumy nominalnych przepustowości poszczególnych urządzeń pomiarowych.
- 4.1.16. EWE może wstrzymać świadczenie usługi dystrybucji gazu, jeżeli:
- instalacja znajdująca się u Odbiorcy stwarza bezpośrednie zagrożenie dla życia, zdrowia albo środowiska,

Z upoważnienia

URZĘDU REGULACJI ENERGETYKI

WICEPREZES

Marek Waszczyk

- b) nastąpił nielegalny pobór gazu,
- c) Odbiorca zwleka z zapłatą za gaz i usługi dystrybucji, co najmniej miesiąc po upływie terminu płatności, mimo uprzedniego powiadomienia na piśmie o zamiarze wypowiedzenia umowy i wyznaczenia dodatkowego dwutygodniowego terminu do zapłaty zaległych i bieżących należności.

4.1.17. Jeżeli ustaną przyczyny uzasadniające wstrzymanie dostarczania gazu z powodów, o których mowa w pkt 4.1.16 taryfy, EWE bezzwłocznie wznowia jego dostarczanie. Opłata za wznowienie dostawy gazu wynosi:

- a) od Odbiorców zakwalifikowanych do grup taryfowych G-0 i G-1 – 105 zł,
- b) od Odbiorców zakwalifikowanych do grup taryfowych od G-2 do G-4 – 210 zł.

4.2. Szczegółowe zasady rozliczania Odbiorców za dostawę gazu.

- 4.2.1. Opłatę za pobrany gaz w okresie rozliczeniowym stanowi iloczyn ilości pobranych przez Odbiorcę m³ tego gazu, ustalonej na podstawie wskazań układu pomiarowego z uwzględnieniem współczynnika korygującego, o którym mowa w pkt 4.1.2 taryfy, i jego ceny, określonej w pkt 5 taryfy, ustalonej dla grupy taryfowej, do której Odbiorca jest zakwalifikowany.
- 4.2.2. Odbiorca gazu, zobowiązany jest do zapłaty na rzecz EWE miesięcznej opłaty abonamentowej, naliczanej w pełnej wysokości za każdy rozpoczęty miesiąc, odrębnie za każdy układ pomiarowy. Stawki opłat abonamentowych zawarte są w pkt 5 taryfy.
- 4.2.3. Opłata abonamentowa rekompensuje EWE koszty ponoszone w związku z odczytywaniem wskazań układów pomiarowych, wystawianiem faktur, obliczaniem i pobieraniem należności za dostawę gazu, a także wykonywaniem czynności związanych z kontrolą układów pomiarowych, dotrzymywaniem warunków umów i prawidłowości rozliczeń.
- 4.2.4. Odbiorcy przyłączeni do sieci dystrybucyjnej EWE za świadczone im usługi dystrybucji obciążani są opłatą ustalaną na podstawie grupowych stawek opłat.
- 4.2.5. Opłata za świadczoną usługę dystrybucji składa się z:
 - a) opłaty stałej niezależnej od ilości pobranego gazu,
 - b) opłaty zmiennej zależnej od ilości pobranego gazu.
- 4.2.6. Opłata stała za usługę dystrybucji pobierana jest za każdy miesiąc, niezależnie od ilości odebranego gazu i mocy faktycznie wykorzystanej.
- 4.2.7. Moc umowna, zamawiana jest na każdy rok w jednakowej wielkości na wszystkie miesiące roku. Odbiorca, do 31 sierpnia danego roku, może wystąpić do EWE o zmianę mocy umownej na kolejny rok. W przypadku nie wystąpienia przez Odbiorcę z wnioskiem o zmianę mocy umownej na następny rok w terminie określonym wyżej, przyjmuje się moc umowną określoną w umowie, a obowiązującą w ostatnim roku.

Marek Waszczyk
Marek Waszczyk

- 4.2.8. Od Odbiorców przyłączonych w trakcie okresu rozliczeniowego opłaty stałe za świadczenie usługi dystrybucji pobiera się w wysokości proporcjonalnej do czasu świadczenia tej usługi w okresie rozliczeniowym.
- 4.2.9. Opłatę zmienną za usługę dystrybucji ustala się dla danego okresu rozliczeniowego jako iloczyn ilości m^3 odebranego gazu, określonej zgodnie z pkt 4.1.5 taryfy, oraz stawki opłaty zmiennej ustalonej dla danej grupy taryfowej.
- 4.2.10. W przypadku ograniczenia lub wstrzymania (przerwy) odbioru gazu z przyczyn zależnych od Odbiorcy, Odbiorca za cały okres trwania ograniczenia lub wstrzymania (przerwy) jego odbioru ponosi opłatę stałą za świadczoną usługę dystrybucji w identycznej wysokości, jakby nie nastąpiło ograniczenie lub wstrzymanie (przerwa).
- 4.2.11. Odbiorca, który przekroczył wielkość mocy umownej bez zgody EWE, jest obciążany opłatami stanowiącymi iloczyn mocy maksymalnej zarejestrowanej przez układ pomiarowy ponad moc umowną, ilości godzin w okresie rozliczeniowym i trzykrotnej stałej stawki opłaty dystrybucyjnej dla grupy taryfowej, do której jest zakwalifikowany.
- 4.2.12. Opłatę za dostawę gazu dla Odbiorców zakwalifikowanych do grup taryfowych G-0 i G-1 oblicza się według wzoru:

$$O_k = C \times Q + S_a \times k + S_{SS} \times k + S_{ZS} \times Q$$

gdzie:

- O_k – opłata za dostawę gazu w [zł],
 C – cena gazu w [zł/ m^3],
 Q – ilość gazu dostarczona w okresie rozliczeniowym w [m^3],
 S_a – stawka opłaty abonamentowej w [zł/m-c],
 S_{SS} – stawka opłaty stałej za świadczoną usługę dystrybucji w [zł/m-c],
 S_{ZS} – stawka opłaty zmiennej za świadczoną usługę dystrybucji w [zł/ m^3],
 k – ilość miesięcy w okresie rozliczeniowym,
 $C \times Q$ – opłata za pobrany gaz w [zł],
 $S_a \times k$ – opłata abonamentowa w [zł],
 $S_{SS} \times k$ – opłata stała za świadczoną usługę dystrybucji w [zł],
 $S_{ZS} \times Q$ – opłata zmienna za świadczoną usługę dystrybucji w [zł].

- 4.2.13. Opłatę za dostawę gazu dla Odbiorców zakwalifikowanych do grup taryfowych od G-2 do G-4 oblicza się według wzoru:


$$O_k = C \times Q + S_a \times k + S_{SS} \times M \times T + S_{ZS} \times Q$$

gdzie:

- O_k – opłata za dostawę gazu w [zł],
 C – cena gazu w [zł/ m^3],
 Q – ilość gazu dostarczona w okresie rozliczeniowym w [m^3],
 S_a – stawka opłaty abonamentowej w [zł/m-c],

PREZES
URZĘDU REGULACJI ENERGETYKI
Z upoważnienia

WICEPREZES


Marek Woszczyk

- S_{SS} – stawka opłaty stałej za świadczoną usługę dystrybucji w [zł/(m³/h) za każdą godzinę okresu rozliczeniowego],
 S_{ZS} – stawka opłaty zmiennej za świadczoną usługę dystrybucji w [zł/m³],
 M – moc umowna w [m³/h],
 T – ilość godzin w okresie rozliczeniowym,
 k – ilość miesięcy w okresie rozliczeniowym,
 $C \times Q$ – opłata za pobrany gaz w [zł],
 $S_a \times k$ – opłata abonamentowa w [zł],
 $S_{SS} \times M \times T$ – opłata stała za świadczoną usługę dystrybucji w [zł],
 $S_{ZS} \times Q$ – opłata zmienna za świadczoną usługę dystrybucji w [zł].

5. Wysokość cён i stawek opłat za dostawę gazu.


Rodzaje cen i stawek opłat					
Grupa taryfowa	Ceny gazu [zł/m ³]	Stawki opłat abonamentowych [zł/m-c]	Stawki opłat za usługę dystrybucji		
			Stoła		Zmienna
				[zł/(m ³ /h) za h]	[zł/m ³]
G-0	1,1100	5,00	5,50	-	0,4560
G-1	1,1000	5,70	25,00	-	0,4533
G-2	0,9900	15,00	-	0,0407	0,3490
G-3	0,9800	100,00	-	0,0401	0,2619
G-4	0,9063	300,00	-	0,0400	0,2023

Do cen i stawek dolicza się podatek od towarów i usług (VAT).

6. Bonifikaty z tytułu niedotrzymania parametrów jakościowych gazu i opłaty za niedotrzymanie standardów jakościowych obsługi Odbiorców.

6.1. W przypadku zastrzeżeń co do jakości dostarczanego gazu Odbiorca może zażądać wykonania badania jego jakości przez niezależne laboratorium badawcze, posiadające akredytację jednostki certyfikującej uzyskaną zgodnie z odrębnymi przepisami. W przypadku stwierdzenia niezgodności jakości gazu EWE obowiązane jest pokryć koszty tego badania. Jeżeli badania nie potwierdzą zastrzeżeń Odbiorcy, ich koszty ponosi Odbiorca.

6.2. Za niedotrzymanie przez EWE standardów jakościowych obsługi Odbiorców, Odbiorcy przysługują bonifikaty w wysokości wynikającej z – określonego w § 42 rozporządzenia, o którym mowa w pkt 1.1 lit. d) taryfy – odpowiedniego ułamka przeciętnego miesięcznego wynagrodzenia w sektorze przedsiębiorstw w 2007 r., ogłoszonego w obwieszczeniu Prezesa Głównego Urzędu Statystycznego z dnia 16 stycznia 2008 r. (Dz. Urz. GUS Nr 1, poz. 5), które wyniosło 2 888,20 zł. Wysokość bonifikat wynosi:


 Marek Waszczyk

Wyszczególnienie	Bonifikata [zł/czynność]
a) za odmowę udzielenia Odbiorcy, na jego żądanie, informacji o przewidywanym terminie wznowienia dostarczania gazu, przerwanego z powodu awarii sieci dystrybucyjnej	9,63
b) za niepowiadomienie Odbiorcy z co najmniej czternastodniowym wyprzedzeniem o terminach i czasie planowanych przerw w dostawie paliw gazowych, w formie ogłoszeń prasowych, komunikatów radiowych lub telewizyjnych, względnie w inny sposób zwyczajowo przyjęty na danym terenie	19,25
c) za odmowę odpłatnego podjęcia stosownych czynności w sieci dystrybucyjnej w celu umożliwienia bezpiecznego wykonania przez Odbiorcę lub inny podmiot prac w obszarze oddziaływania tej sieci	96,27
d) za nieudzielenie na żądanie Odbiorcy informacji o zasadach rozliczeń oraz aktualnych taryf	9,63

6.3. Warunkiem otrzymania przez Odbiorcę bonifikaty, o której mowa w pkt 6.2 taryfy, jest wystąpienie z pisemnym wnioskiem. EWE rozpatruje ten wniosek nie później niż w terminie 14 dni od dnia jego otrzymania, chyba że w umowie między stronami określono inny termin.

7. Bonifikaty z tytułu wprowadzonych ograniczeń oraz opłaty za niedostosowanie się do wprowadzonych ograniczeń.


7.1. W przypadku wprowadzenia przez EWE ograniczenia wielkości mocy umownej w szczególności w przypadku przerw lub zakłóceń wynikających z:

- awarii, zagrożenia wybuchem lub wybuchu,
- zagrożenia pożarem lub pożaru,
- prowadzenia prac związanych z usuwaniem awarii,
- wykonywania planowanych prac konserwacyjnych lub remontowych sieci lub instalacji gazowych,
- wykonywania prac związanych z przyłączaniem Odbiorców,
- prac związanych ze zmianą rodzaju dostarczanego gazu,

opłata stała za świadczoną usługę dystrybucji ulega obniżeniu proporcjonalnie do wielkości obniżenia mocy umownej i czasu trwania przerwy lub zakłócenia.

7.2. Bonifikata, o której mowa w pkt 7.1 taryfy, nie przysługuje, jeżeli Odbiorca nie dostosował się do wprowadzonych ograniczeń.

7.3. W przypadku ograniczenia przez EWE mocy umownej z przyczyn innych niż wymienione w pkt 7.1 taryfy, a w szczególności z powodu doraźnego spadku ciśnienia w sieci (na dopływie przed reduktorem) poniżej ciśnienia, o którym mowa w umowie, EWE udziela bonifikaty w opłacie stałej za usługę dystrybucji w wysokości proporcjonalnej do wielkości czasu trwania tego ograniczenia.

URZĘDU REGULACJI ENERGETYKI

Marek Woszczyk

Bonifikata nie przysługuje jeśli spadek ciśnienia został spowodowany przez Odbiorcę na skutek przekroczenia przez niego mocy umownej.

- 7.4. Odbiorca, który nie dostosował się do ograniczenia wprowadzonego przez EWE w związku z prowadzonymi pracami przyłączeniowymi lub remontowo – konserwacyjnymi jest obciążony opłatami stanowiącymi iloczyn poboru maksymalnego zarejestrowanego przez układ pomiarowy ponad dopuszczalny pobór wynikający z ograniczenia, okresu trwania tego ograniczenia i trzykrotnej stawki opłaty stałej za świadczoną usługę dystrybucji właściwej dla grupy taryfowej, do której Odbiorca jest zakwalifikowany.

8. Opłaty za nielegalne pobieranie gazu.

- 8.1. Za nielegalne pobieranie gazu uważa się pobieranie gazu bez zawartej umowy, z całkowitym lub częściowym pominięciem układu pomiarowego lub poprzez ingerencję w ten układ mającą wpływ na zafalszowanie pomiarów dokonywanych przez układ pomiarowy.
- 8.2. W przypadku nielegalnego pobierania gazu, o którym mowa w pkt 8.1 taryfy, EWE obciąża pobierającego opłatą obliczoną na podstawie wzoru:

$$O_{NPG} = 5 \times Q_{NPG} \times CG$$

gdzie:

O_{NPG} – opłata za nielegalny pobór gazu w [zł],

CG – cena gazu dla grupy taryfowej, do której Odbiorca jest zakwalifikowany albo podmiot byłby zakwalifikowany ze względu na moc zainstalowanych odbiorników w [zł/m³],

Q_{NPG} – ryczałtowe ilości nielegalnie pobranego gazu w [m³], o których mowa w pkt 8.3 taryfy.


- 8.3. Ryczałtowe ilości nielegalnie pobranego gazu określa się na podstawie sumarycznej mocy zainstalowanych odbiorników:
- a) w przypadku, gdy moc zainstalowanych odbiorników jest nie większa niż 100 kW:

Sumaryczna moc zainstalowanych odbiorników c [kW]	Ryczałtowa ilość nielegalnie pobieranego gazu Q_{NPG} [m ³]
$c \leq 10$ kW	200
10 kW < $c \leq 20$ kW	900
20 kW < $c \leq 50$ kW	3 500
50 kW < $c \leq 100$ kW	15 000

- b) w przypadku, gdy moc zainstalowanych odbiorników jest większa od 100 kW, przyjmuje się wartość obliczoną na podstawie wzoru:

$$Q_{NPG} = 15\,000 + 200 \times (c - 100)$$

gdzie:

PREZES
URZĘDU REGULACJI ENERGETYKI
WICEPREZES

Marek Woszczyk

- Q_{NPG} – ryczałtowa ilość nielegalnie pobranego gazu w [m³],
 c – sumaryczna moc zainstalowanych odbiorników w [kW].


- 8.4. Ryczałtowe ilości gazu, o których mowa w pkt 8.3, są wielkościami maksymalnymi. EWE przy ustalaniu opłat może zastosować ilości mniejsze, uwzględniając rzeczywiste możliwości pobierania gazu przez danego Odbiorcę lub podmiot, wynikające z mocy i rodzaju zainstalowanych odbiorników.
- 8.5. EWE ustala następujące opłaty za czynności związane ze stwierdzeniem nielegalnego pobierania gazu:

Lp.	Nazwa czynności	Wysokość opłaty lub sposób jej ustalenia
1	Wymiana, montaż lub demontaż uszkodzonego lub zniszczonego przez Odbiorcę układu pomiarowego.	Cena nabycia nowego gazomierza, obowiązująca w dniu jego montażu, powiększona o 58 zł kosztów związanych z pracami montażu lub demontażu
2	Założenie nowych plomb na urządzeniu mierzącym moc lub innym urządzeniu pomiarowym, w miejsce zerwanych przez Odbiorcę lub przez niego uszkodzonych.	82 zł
3	Sprawdzenie stanu technicznego układu pomiarowego i założenie nowych plomb na kurku głównym, w układzie pomiarowo - rozliczeniowym lub na innym elemencie podlegającym oplombowaniu, w miejsce zerwanych lub uszkodzonych przez Odbiorcę plomb.	220 zł
4	Poddanie urządzenia pomiarowego ponownej legalizacji z powodu zerwania przez Odbiorcę plomb legalizacyjnych lub ich naruszenia.	163 zł
5	Odcięcie na przyłączy dopływu gazu, gdy Odbiorca uniemożliwia dostęp do armatury odcinającej, pomimo pisemnego wezwania do zapewnienia dostępu do niej.	800 zł

Do opłat dolicza się podatek od towarów i usług (VAT).

PREZES
 URZĘDU REGULACJI ENERGETYKI
 Z upoważnienia

WICEPREZES



Marek Waszczyk

9. Opłaty za usługi wykonywane na dodatkowe zlecenie Odbiorcy.

9.1. EWE ustala następujące opłaty za czynności lub usługi wykonywane na dodatkowe zlecenie Odbiorcy:

Lp.	Nazwa czynności lub usługi	Stawka opłaty [zł/czynność]
1	Przerwanie lub wznowienie dostarczania gazu u Odbiorcy:	
	– grup taryfowych G-0 i G-1	58 zł
	– pozostałych grup taryfowych	105 zł
2	Laboratoryjne sprawdzenie poprawności działania urządzenia pomiarowego:	
	– grup taryfowych G-0 i G-1	Kwota wynikająca z faktury wystawionej przez zewnętrzną jednostkę przeprowadzającą badanie powiększona o kwotę rekompensującą koszty związane z jego demontażem i montażem w wysokości 58 zł.
	– pozostałych grup taryfowych	Kwota wynikająca z faktury wystawionej przez zewnętrzną jednostkę przeprowadzającą badanie powiększona o kwotę rekompensującą koszty związane z jego demontażem i montażem w wysokości 105 zł.
3	Założenie plomb EWE na układ pomiarowy i elementy instalacji zasilającej w miejsce zerwanej lub naruszonej z winy Odbiorcy:	
	– grup taryfowych G-0 i G-1	82 zł
	– pozostałych grup taryfowych	100 zł
4	Wymiana uszkodzonego z winy Odbiorcy gazomierza lub innego urządzenia pomiarowego:	
	– grup taryfowych G-0 i G-1	Cena nabycia nowego urządzenia pomiarowego, obowiązująca w dniu jego montażu, powiększona o opłatę w wysokości 58 zł związaną z demontażem i montażem.
	– pozostałych grup taryfowych	Cena nabycia nowego urządzenia pomiarowego, obowiązująca w dniu jego montażu, powiększona o opłatę w wysokości 105 zł związaną z demontażem i montażem.
5	Badanie jakości dostarczanego gazu	Kwota wynikająca z faktury wystawionej przez niezależne laboratorium badawcze, posiadające akredytację jednostki certyfikującej.

Do stawek dolicza się podatek od towarów i usług (VAT).

W stawkach opłat za czynności, których wykonanie wymaga plombowania, w kalkulowano koszt kompletu plomb dla jednego układu pomiarowego, za każdą następną pobierana jest opłata w wysokości 5 zł.

9.2. Odbiorca pokrywa koszty sprawdzenia prawidłowości działania gazomierza oraz badania laboratoryjnego tylko w przypadku, gdy w wyniku badania laboratoryjnego nie stwierdzono nieprawidłowości w działaniu gazomierza.

URZĘDU REGULACJI ENERGETYKI

Z upoważnienia

WICEPREZES

Marek Waszczyk

- 9.3. Za inne dodatkowe usługi wykonywane na zlecenie Odbiorcy wysokość opłat ustala odrębna umowa.

10. Zasady rozliczeń za przyłączanie do sieci dystrybucyjnej EWE.

- 10.1. Podmioty przyłączane do sieci dystrybucyjnej EWE, zgodnie z ich podziałem określonym w rozporządzeniu, o którym mowa w pkt 1.1 lit. d) taryfy, zalicza się do następujących grup przyłączeniowych:
- grupa A – podmioty, których urządzenia, instalacje i sieci są bezpośrednio przyłączane do sieci dystrybucyjnej wysokich ciśnień z wyłączeniem podmiotów, o których mowa pod lit. c),
 - grupa B – podmioty, których urządzenia, instalacje i sieci są bezpośrednio przyłączane do sieci dystrybucyjnej innej niż wymienione pod lit. a), z wyłączeniem podmiotów, o których mowa pod lit. c),
 - grupa C – podmioty, wykonujące działalność gospodarczą w zakresie przesyłania lub dystrybucji gazu, ich wytwarzania, przetwarzania lub wydobywania, magazynowania gazu oraz skraplania lub regazyfikacji skroplonego gazu ziemnego.
- 10.2. Za przyłączenie do sieci dystrybucyjnej EWE ustala się opłatę dla podmiotów:
- grupy A – na podstawie jednej czwartej rzeczywistych nakładów poniesionych na realizację przyłączenia,
 - grupy B – na podstawie stawek opłat za przyłączenie, ustalonych w pkt 10.12 taryfy, w zależności od wielkości mocy przyłączeniowej oraz długości odcinka sieci służącego do przyłączenia podmiotów ubiegających się o przyłączenie przy zastosowaniu standardowych odcinków sieci,
 - grupy C – na podstawie rzeczywistych nakładów poniesionych na realizację przyłączenia.
- 10.3. Do standardowych elementów przyłącza dla grupy przyłączeniowej B zalicza się: układ włączeniowy, rurę przewodową, zasuwę odcinającą, złącze izolacyjne lub połączenia typu polietylen–stal na przyłączy polietylenowym, kurek główny, reduktor ciśnienia o przepustowości do 10 m³/h oraz rury ochronne na skrzyżowaniach z innym uzbrojeniem podziemnym.
- 10.4. Opłatę za przyłączenie do sieci EWE dla podmiotów zakwalifikowanych do grupy B, oblicza się według wzoru:

$$O_p = O_R + S_p \times L_p$$

gdzie:

- O_p – opłata za przyłączenie w [zł],
 O_R – opłata ryczałtowa za budowę odcinka sieci służącego do przyłączenia o długości do 15 metrów w [zł],
 S_p – stawka opłaty za przyłączenie za każdy metr przyłącza powyżej 15 metrów w [zł/m],

PREZES
 Z upoważnienia
 WICEPREZES
 Marek Woszczyk

L_p – długość przyłącza powyżej 15 metrów wyznaczona z dokładnością do 1 metra.


- 10.5. Opłata za przyłączenie pobierana jest jednorazowo.
- 10.6. Za wymianę przyłącza lub rozbudowę sieci ze zwiększeniem mocy przyłączeniowej, dokonanej na wniosek przyłączanego podmiotu, pobiera się opłatę w takiej wysokości, jak opłatę za przyłączenie do sieci.
- 10.7. Z tytułu wymiany lub przebudowy przyłącza bez zwiększenia dotychczasowej mocy przyłączeniowej, dokonanej na wniosek przyłączonego podmiotu, pobiera się opłatę w wysokości rzeczywistych poniesionych z tego tytułu nakładów.
- 10.8. Ustalone w taryfie stawki opłat za przyłączenie nie obejmują kosztów zakupu i montażu szafki przeznaczonej na kurek główny lub/i urządzenie pomiarowe.
- 10.9. Przyłączany podmiot z grupy A i B nie ponosi kosztów zakupu i montażu urządzenia pomiarowego, które stanowi własność EWE.
- 10.10. Za niezbędne do realizacji przyłączenia elementy sieci dystrybucyjnej i urządzenia niewymienione w pkt 10.3 taryfy pobierane są opłaty w wysokości $\frac{1}{4}$ nakładów poniesionych na ich zakup i budowę.
- 10.11. Opłata za przyłączenie jest ustalana i pobierana w wysokości wynikającej z taryfy obowiązującej w dniu zawarcia umowy o przyłączenie.
- 10.12. Stawki opłat dla podmiotów zaliczanych do grupy przyłączeniowej B w warunkach standardowych przedstawia poniższa tabela:

Moc przyłączeniowa	Opłata ryczałtowa za przyłącze do 15 m	Stawka opłaty za każdy metr powyżej 15 m
b	O_R	S_p
[m ³ /h]	[zł]	[zł/m]
10	1.120,00	33,00
16	1.120,00	33,00
25	1.340,00	33,00
40	1.480,00	46,00
65	1.460,00	46,00

Do stawek dolicza się podatek od towarów i usług (VAT).

PREZES
URZĘDU REGULACJI ENERGETYKI
Z upoważnienia

WICEPREZES



Marek Waszczyk