



Katowice, dnia 16 listopada 2006 r.

**PREZES  
URZĘDU REGULACJI ENERGETYKI**

Nr OKA-4211- 22(11)/2006/4336/II/CW/Zmd

**DECYZJA**

Na podstawie art. 155 ustawy z dnia 14 czerwca 1960 r. – Kodeks postępowania administracyjnego (Dz. U. z 2000 r. Nr 98, poz. 1071, z 2001 r. Nr 49, poz. 509, z 2002 r. Nr 113, poz. 984, Nr 153, poz. 1271 i Nr 169, poz. 1387, z 2003 r. Nr 130, poz. 1188 i Nr 170, poz. 1660, z 2004 r. Nr 162, poz. 1692 oraz z 2005 r. Nr 64, poz. 565, Nr 78, poz. 682 i Nr 181, poz. 1524) w związku z art. 30 ust. 1 oraz art. 47 ust. 1 i 2 ustawy z dnia 10 kwietnia 1997 r. - Prawo energetyczne (Dz. U. z 2006 r. Nr 89, poz. 625, Nr 104, poz. 708, Nr 158, poz. 1123 i Nr 170, poz. 1217),

**po rozpatrzeniu wniosku**


przedsiębiorstwa energetycznego:

Mittal Steel Poland Spółka Akcyjna z siedzibą w Katowicach,  
(zwanego dalej „Przedsiębiorstwem”)

zawartego w piśmie z dnia 20 lipca 2006r.

**postanawiam**

zatwierdzić dokonaną przez Przedsiębiorstwo zmianę taryfy dla energii elektrycznej zatwierdzonej decyzją z dnia 24 stycznia 2006r., Nr OKA-4211-6(18)/2005/2006/4336/II/CW, która to zmiana stanowi załącznik do niniejszej decyzji.



### UZASADNIENIE

Decyzją z dnia 24 stycznia 2006r., Nr OKA-4211-6(18)/2005/2006/4336/II/CW, opublikowaną w „Biuletynie Branżowym Urzędu Regulacji Energetyki – Energia elektryczna” Nr 3/2006 (469) z dnia 25 stycznia 2006r., Prezes Urzędu Regulacji Energetyki zatwierdził Przedsiębiorstwu taryfę dla energii elektrycznej na okres 12 miesięcy od dnia wprowadzenia przez Przedsiębiorstwo taryfy do stosowania.

Pismem z dnia 20 lipca 2006r. Przedsiębiorstwo wniosło o zatwierdzenie zmiany taryfy dla energii elektrycznej uzasadniając to m.in. wzrostem ponoszonych przez Przedsiębiorstwo kosztów zakupu energii elektrycznej przeznaczonej do dalszej odsprzedaży, a także koniecznością zawarcia w taryfie dla energii elektrycznej grupy odbiorców energii elektrycznej dla przedsiębiorstw energetycznych sprzedających część zakupionej energii odbiorcom przyłączonym do ich sieci.


W trakcie postępowania administracyjnego, na podstawie zgromadzonej dokumentacji ustalono, że Przedsiębiorstwo opracowało zmianę taryfy zgodnie z zasadami określonymi w art. 44 i art. 45 ustawy – Prawo energetyczne oraz z przepisami rozporządzenia Ministra Gospodarki, Pracy i Polityki Społecznej z dnia 23 kwietnia 2004 r. w sprawie szczegółowych zasad kształtowania i kalkulacji taryf oraz rozliczeń w obrocie energią elektryczną (Dz. U. z 2004r. Nr 105, poz. 1114).

Zgodnie z art. 155 Kodeksu postępowania administracyjnego, decyzja ostateczna, na mocy której strona nabyła prawo, może być w każdym czasie za zgodą strony uchylona lub zmieniona przez organ administracji publicznej, który ją wydał, lub przez organ wyższego stopnia, jeżeli przepisy szczególne nie sprzeciwiają się uchyleniu lub zmianie takiej decyzji i przemawia za tym interes społeczny lub słuszny interes strony.

W niniejszej sprawie uznano, że zostały spełnione przesłanki określone w powyższym przepisie, umożliwiające zmianę decyzji, w związku z czym postanowiono orzec jak w sentencji.

### POUCZENIE

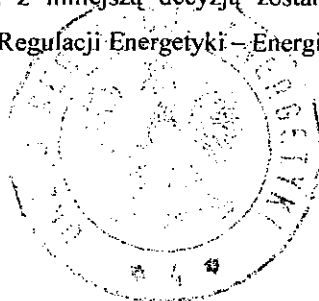
I. Od niniejszej decyzji przysługuje odwołanie do Sądu Okręgowego w Warszawie – sądu ochrony konkurencji i konsumentów, za moim pośrednictwem, w terminie dwutygodniowym od dnia jej doręczenia (art. 30/ust. 2 i 3 ustawy – Prawo energetyczne oraz art. 479<sup>46</sup> pkt 1 i art. 479<sup>47</sup> §1 Kodeksu postępowania cywilnego).



2. Odwołanie od decyzji powinno czynić zadość wymaganiom przepisanych dla pisma procesowego oraz zawierać oznaczenie zaskarżonej decyzji i wartości przedmiotu sporu, przytoczenie zarzutów, zwięzłe ich uzasadnienie, wskazanie dowodów, a także zawierać wnioski o uchylenie albo o zmianę decyzji w całości lub w części (art. 479<sup>49</sup> Kodeksu postępowania cywilnego).

**Odwołanie należy przelać na adres Południowego Oddziału Terenowego Urzędu Regulacji Energetyki - ul. Owocowa 6a, 40-158 Katowice.**

3. Stosownie do art. 47 ust. 3 pkt 1 w związku z art. 31 ust. 3 pkt 2 ustawy – Prawo energetyczne, zmiana taryfy wraz z niniejszą decyzją zostanie skierowana do ogłoszenia w „Biuletynie Branżowym Urzędu Regulacji Energetyki – Energia elektryczna”.



**Z upoważnienia Prezesa  
Urzędu Regulacji Energetyki**

Wiceprezesa i Dyrektora  
Południowego Oddziału Terenowego  
Urzędu Regulacji Energetyki  
z siedzibą w Katowicach

*Monika Grawlik*

Otrzymują:

Pani Danuta Brzeska  
Pani Monika Kapcia  
Pan Roman Maciak  
Pełnomocnicy  
Mittal Steel Poland S.A.  
ul. Chorzowska 50,  
40-121 Katowice

**MITTAL**

**ZMIANA TARYFY**  
**Mittal Steel Poland S.A.**  
**DLA ENERGII ELEKTRYCZNEJ**

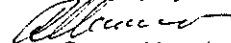
NINIEJSZA ZMIANA TARYFY STANOWI  
ZAŁĄCZNIK DO DECYZJI PREZESA URE

z dnia 16.11.2006 nr. OUA - 42.11-22 (11) 2006/4336/II/C-1/2006

**MITTAL**


Mittal Steel Poland S.A.  
ul. Chorzowska 50, 40-121 Katowice  
NIP 534-24-63-003; Regon 147763945  
- 28 -

Biuro Techniki  
Główny Specjalista

  
Roman Maciak

Z upoważnienia  
Prezesa Urzędu Regulacji Energetyki

zastępcy Dyrektora  
Regionalnego Oddziału Terenowego  
Urzędu Regulacji Energetyki  
z siedzibą w Katowicach

  
Monika Gawlik

zastępcy Dyrektora - Kraków  
Główny Specjalista

  
Roman Maciak

**KATOWICE 2006 Rok.**

W Taryfie dla energii elektrycznej Mittal Steel Poland S.A. z siedzibą w Katowicach, zatwierdzonej decyzją Prezesa Urzędu Regulacji Energetyki z dnia 24 stycznia 2006 roku, nr OKA-4211-6(18)/2005/2006/4336/II/CW wprowadza się następujące zmiany:

1) W rozdziale 2. wprowadza się nowy punkt o brzmieniu:

**„2.11. Przedsiębiorstwo energetyczne – podmiot prowadzący działalność gospodarczą w zakresie wytwarzania, przesyłania, dystrybucji lub obrotu energią elektryczną.”**

2) W rozdziale 4. wprowadza się nowy punkt o brzmieniu:

**„4.3 Zasady rozliczeń z przedsiębiorstwami energetycznymi.**

4.3.1. W rozliczeniach z przedsiębiorstwami energetycznymi przyłączonymi bezpośrednio do sieci sprzedawcy – Oddziału w Krakowie, dokonującymi dalszej odsprzedaży odbiorcom przyłączonym bezpośrednio do ich sieci, sprzedaż energii będzie rozliczana w proporcjach, zgodnie ze złożonym oświadczeniem, o którym mowa w pkt. 4.3.2 na podstawie:

- a) Cen energii zawartych w Rozdziale 11 – dla ilości energii zużywanej na potrzeby własne,
- b) Cen energii zawartych w Rozdziale 14 – dla ilości energii podlegającej dalszej odsprzedaży.

4.3.2. Podstawą do zastosowania w rozliczeniach cen za energię elektryczną, o których mowa w pkt. 4.3.1 lit.b) stanowi oświadczenie przedsiębiorstwa energetycznego podpisane przez osoby upoważnione do reprezentacji, składane co miesiąc do sprzedawcy. Oświadczenie winno zawierać w szczególności dane umożliwiające identyfikację przedsiębiorstwa energetycznego oraz ilości energii zużytej na potrzeby własne i odsprzedanej odbiorcom z podziałem na ich miejsca dostarczenia.


4.3.3. W przypadku braku układów pomiarowo-rozliczeniowych umożliwiających ustalenie struktury sprzedaży energii w strefach czasowych przez przedsiębiorstwo energetyczne odbiorcom, w rozliczeniach przyjmuje się strukturę analogiczną do zakupu energii przez przedsiębiorstwo energetyczne od sprzedawcy.

4.3.4. W przypadku niezłożenia przez przedsiębiorstwo energetyczne oświadczenia, o którym mowa w pkt. 4.3.2., podstawą do rozliczenia łącznej ilości energii elektrycznej wykazanej przez układ pomiarowo-rozliczeniowy będą ceny, o których mowa w pkt. 4.3.1. lit. a).

4.3.5. Ilość energii elektrycznej wykazana w oświadczeniu, jaką przedsiębiorstwo energetyczne zużywa w danym okresie rozliczeniowym na potrzeby własne oraz odsprzedaje odbiorcom przyłączonym do swojej sieci nie może być większa od ilości wykazanej przez układ pomiarowo-rozliczeniowy, na podstawie którego dokonywane są rozliczenia pomiędzy sprzedawcą i przedsiębiorstwem energetycznym.

4.3.6. Szczegółowe zasady rozliczeń za energię zakupioną od sprzedawcy i odsprzedaną przez przedsiębiorstwo energetyczne, w tym terminy i sposób składania oświadczenia oraz korygowania należności wraz ze wzorem oświadczenia określa umowa.”

3) W rozdziale 10. Tabele cen i stawek opłat Mittal Steel Poland S.A. Oddział w Dąbrowie Górniczej wprowadza się nowe ceny i stawki opłat dla poszczególnych grup taryfowych i rozdział ten otrzymuje brzmienie:



p.o. Zastępcy Dyrektora  
Południowego Oddziału Terenowego  
Urzędu Regulacji Energetyki  
z siedzibą w Katowicach

Monika Gawlik

**„10. Tabele cen i stawek opłat Mittal Steel Poland S.A. Oddział w Dąbrowie Górniczej dla odbiorców końcowych.**

Tabela Nr 10.1

TABELA CEN I STAWEK OPŁAT DLA GRUP TARYFOWYCH B21 (K), B22 (K), B23 (K), B31 (K)

| CENA LUB STAWKA                                  | GRUPA TARYFOWA |         |         |         |
|--|----------------|---------|---------|---------|
|  | B23 (K)        | B22 (K) | B21 (K) | B31 (K) |
| <b>Obrót</b>                                     |                |         |         |         |
| Cena za energię elektryczną w zł/MWh:            |                |         |         |         |
| - całodobową                                     | x              | x       | 145,68  | 145,68  |
| - szczytową                                      | x              | 190,13  | x       | x       |
| - pozaszczytową                                  | x              | 130,53  | x       | x       |
| - szczyt przedpołudniowy                         | 194,87         | x       | x       | x       |
| - szczyt popołudniowy                            | 202,83         | x       | x       | x       |
| - pozostałe godziny doby                         | 127,68         | x       | x       | x       |
| Stawka opłaty abonamentowej w zł/m-c/przyłącze*  | 127,20         |         |         |         |
| <b>Dystrybucja</b>                               |                |         |         |         |
| Stawka systemowa w zł/MWh                        | 35,76          | 35,76   | 35,76   | 35,76   |
| Składnik zmienny stawki sieciowej w zł/MWh:      |                |         |         |         |
| - całodobowy                                     | x              | x       | 78,95   | 31,83   |
| - szczytowy                                      | x              | 66,05   | x       | x       |
| - pozaszczytowy                                  | x              |         | x       | x       |
| - dla szczytu przedpołudniowego                  | 18,58          | x       | x       | x       |
| - dla szczytu popołudniowego                     |                | x       | x       | x       |
| - dla pozostałych godzin doby                    |                | x       | x       | x       |
| Składnik stały stawki sieciowej w zł/kW/m-c      | 5,87           | 5,41    | 6,50    | 2,79    |
| Stawka opłaty abonamentowej w zł/m-c/przyłącze** | 127,20         |         |         |         |

\* stawka opłaty abonamentowej stosowana wobec odbiorców zakupujących zarówno energię elektryczną jak i usługi dystrybucyjne

\*\* stawka opłaty abonamentowej stosowana wobec odbiorców zakupujących jedynie usługi dystrybucyjne

Tabela Nr 10.2

TABELA CEN I STAWEK OPŁAT DLA GRUP TARYFOWYCH C11 (K), C12a (K), C21 (K), C22a (K)

| CENA LUB STAWKA                                  | GRUPA TARYFOWA |          |         |          |
|--|----------------|----------|---------|----------|
|  | C11 (K)        | C12a (K) | C21 (K) | C22a (K) |
| <b>Obrót</b>                                     |                |          |         |          |
| Cena za energię elektryczną czynną w zł/kWh:     |                |          |         |          |
| - całodobową                                     | 0,1457         | x        | 0,1457  | x        |
| - szczytową                                      | x              | 0,2382   | x       | 0,2106   |
| - pozaszczytową                                  | x              | 0,1082   | x       | 0,1235   |
| Stawka opłaty abonamentowej w zł/m-c/przyłącze*  | 4,16           | 4,17     | 8,40    | 8,39     |
| <b>Dystrybucja</b>                               |                |          |         |          |
| Stawka systemowa w zł/kWh                        | 0,0358         | 0,0358   | 0,0358  | 0,0358   |
| Składnik zmienny stawki sieciowej w zł/kWh:      |                |          |         |          |
| - całodobową                                     | 0,2075         | x        | 0,1940  | x        |
| - szczytową                                      | x              | 0,0858   | x       | 0,1454   |
| - pozaszczytową                                  | x              |          | x       |          |
| Składnik stały stawki sieciowej w zł/kW/m-c:     | 0,97           | 0,98     | 5,88    | 5,69     |
| Stawka opłaty abonamentowej w zł/m-c/przyłącze** | 4,16           | 4,17     | 8,40    | 8,39     |

\* stawka opłaty abonamentowej stosowana wobec odbiorców zakupujących zarówno energię elektryczną jak i usługi dystrybucyjne

\*\* stawka opłaty abonamentowej stosowana wobec odbiorców zakupujących jedynie usługi dystrybucyjne

p.o. Zastępcy Dyrektora  
Południowego Oddziału Terenowego  
Urzędu Regulacji Energetyki  
z siedzibą w Katowicach

Monika Gawlik

- 4) W rozdziale 11. Tabele cen i stawek opłat Mittal Steel Poland S.A. Oddział w Krakowie wprowadza się nowe ceny i stawki opłat dla poszczególnych grup taryfowych i rozdział ten otrzymuje brzmienie:

**„11. Tabele cen i stawek opłat Mittal Steel Poland S.A. Oddział w Krakowie dla odbiorców końcowych**

Tabela Nr 11.1

TABELA CEN I STAWEK OPŁAT DLA GRUP TARYFOWYCH B11 (S), B21 (S), B22a (S), B23 (S)

| CENA LUB STAWKA                             | GRUPA TARYFOWA |         |          |                 |                 |
|---|----------------|---------|----------|-----------------|-----------------|
|   | B11 (S)        | B21 (S) | B22a (S) | B23 (S)<br>Lato | B23 (S)<br>zima |
| <b>Obrót</b>                                |                |         |          |                 |                 |
| Cena za energię elektryczną w zł/MWh:       |                |         |          |                 |                 |
| - całodobową                                | 131,02         | 131,02  | x        | x               | x               |
| - szczyt                                    | x              | x       | 184,17   | x               | x               |
| - poza szczytem                             | x              | x       | 110,50   | x               | x               |
| - w szczycie przedpołudniowym               | x              | x       | x        | 152,25          | 152,25          |
| - w szczycie popołudniowym                  | x              | x       | x        | 207,89          | 207,89          |
| - w pozostałych godzinach doby              | x              | x       | x        | 107,65          | 107,65          |
| Stawka opłaty abonamentowej w zł/m-c*       | 5,62           | 5,62    | 5,62     | 5,62            | 5,62            |
| <b>Dystrybucja</b>                          |                |         |          |                 |                 |
| Stawka systemowa w zł/MW                    | 44,21          | 44,21   | 44,21    | 44,21           | 44,21           |
| Składnik zmienny stawki sieciowej w zł/MW   | 19,44          |         | 16,14    |                 |                 |
| Składnik stały stawki sieciowej w zł/kW/m-c | 5,06           |         | 2,93     |                 |                 |
| Stawka opłaty abonamentowej w zł/m-c**      | 5,62           | 5,62    | 5,62     | 5,62            | 5,62            |

\* stawka opłaty abonamentowej stosowana wobec odbiorców zakupujących zarówno energię elektryczną jak i usługi dystrybucyjne

\*\* stawka opłaty abonamentowej stosowana wobec odbiorców zakupujących jedynie usługi dystrybucyjne

Tabela Nr 11.2

TABELA CEN I STAWEK OPŁAT DLA GRUP TARYFOWYCH C11 (S), C12b (S), C21 (S), C22b (S)

| CENA LUB STAWKA                              | GRUPA TARYFOWA |          |         |          |
|--|----------------|----------|---------|----------|
|  | C11 (S)        | C12b (S) | C21 (S) | C22b (S) |
| <b>Obrót</b>                                 |                |          |         |          |
| Cena za energię elektryczną czynną w zł/kWh: |                |          |         |          |
| - całodobową                                 | 0,1374         | x        | 0,1372  | x        |
| - dzienną                                    | x              | 0,1573   | x       | 0,1563   |
| - nocną                                      | x              | 0,1117   | x       | 0,1108   |
| Stawka opłaty abonamentowej w zł/m-c*        | 4,31           |          | 5,62    |          |
| <b>Dystrybucja</b>                           |                |          |         |          |
| Stawka systemowa w zł/kWh:                   | 0,0442         | 0,0442   | 0,0442  | 0,0442   |
| Składnik zmienny stawki sieciowej w zł/kWh:  | 0,0382         | 0,0382   | 0,0385  | 0,0272   |
| Składnik stały stawki sieciowej w zł/kW/m-c: | 3,09           | 3,09     | 6,51    | 6,45     |
| Stawka opłaty abonamentowej w zł/m-c**       | 4,31           |          | 5,62    |          |

\* stawka opłaty abonamentowej stosowana wobec odbiorców zakupujących zarówno energię elektryczną jak i usługi dystrybucyjne

\*\* stawka opłaty abonamentowej stosowana wobec odbiorców zakupujących jedynie usługi dystrybucyjne

p.o. Zastępcy Dyrektora  
Północnego Oddziału Terenowego  
Urzędu Regulacji Energetyki  
z siedzibą w Katowicach

Monika Gawlik

Tabela Nr 11.3

TABELA CEN I STAWEK OPŁAT DLA GRUPY TARYFOWEJ R (S)

| CENA LUB STAWKA                             | GRUPA TARYFOWA |  |
|---|----------------|--|
|   | R (S)          |  |
| <b>Obrót</b>                                |                |  |
| Cena za energię elektryczną czynną w zł/kWh | 0,1573         |  |
| Stawka opłaty abonamentowej w zł/m-c*       | 5,62           |  |
| <b>Dystrybucja</b>                          |                |  |
| Stawka systemowa w zł/kWh                   | 0,0442         |  |
| Składnik zmienny stawki sieciowej w zł/kWh: | 0,0382         |  |
| Składnik stały stawki sieciowej w zł/kW/m-c | 6,45           |  |
| Stawka opłaty abonamentowej w zł/m-c**      | 5,62           |  |

\* stawka opłaty abonamentowej stosowana wobec odbiorców zakupujących zarówno energię elektryczną jak i usługi dystrybucyjne

\*\* stawka opłaty abonamentowej stosowana wobec odbiorców zakupujących jedynie usługi dystrybucyjne „

- 5) W rozdziale 12. Tabele cen i stawek opłat Mittal Steel Poland S.A. Oddział w Świętochłowicach wprowadza się nowe ceny i stawki opłat dla poszczególnych grup taryfowych i rozdział ten otrzymuje brzmienie:

**„12. Tabele cen i stawek opłat Mittal Steel Poland S.A. Oddział w Świętochłowicach dla odbiorców końcowych.**

Tabela Nr 12.1

TABELA CEN I STAWEK OPŁAT DLA GRUP TARYFOWYCH B21 (F), B22h (F)

| CENA LUB STAWKA                                  | GRUPA TARYFOWA |          |
|--|----------------|----------|
|  | B21 (F)        | B22h (F) |
| <b>Obrót</b>                                     |                |          |
| Cena za energię elektryczną czynną w zł/MWh:     |                |          |
| - całodobową                                     | 132,76         | x        |
| - godziny szczytu                                | x              | 167,40   |
| - pozostałe godziny doby                         | x              | 116,98   |
| Stawka opłaty abonamentowej w zł/m-c/przyłącze*  | 18,29          |          |
| <b>Dystrybucja</b>                               |                |          |
| Stawka systemowa w zł/MWh                        | 44,21          |          |
| Składnik zmienny stawki sieciowej w zł/MWh       | 62,06          |          |
| Składnik stały stawki sieciowej w zł/kW/m-c:     | 3,80           |          |
| Stawka opłaty abonamentowej w zł/m-c/przyłącze** | 18,29          |          |

\* stawka opłaty abonamentowej stosowana wobec odbiorców zakupujących zarówno energię elektryczną jak i usługi dystrybucyjne

\*\* stawka opłaty abonamentowej stosowana wobec odbiorców zakupujących jedynie usługi dystrybucyjne

Tabela Nr 12.2

TABELA CEN I STAWEK OPŁAT DLA GRUP TARYFOWYCH C11 (F), C12h (F), C21 (F), C22h (F)

| CENA LUB STAWKA                                  | GRUPA TARYFOWA |          |         |          |
|--|----------------|----------|---------|----------|
|  | C11 (F)        | C12h (F) | C21 (F) | C22h (F) |
| <b>Obrót</b>                                     |                |          |         |          |
| Cena za energię elektryczną czynną w zł/kWh:     |                |          |         |          |
| - całodobową                                     | 0,1358         | x        | 0,1327  | x        |
| - godziny szczytu                                | x              | 0,1705   | x       | 0,1673   |
| - pozostałe godziny doby                         | x              | 0,1201   | x       | 0,1169   |
| Stawka opłaty abonamentowej w zł/m-c/przyłącze*  | 4,52           |          |         |          |
| <b>Dystrybucja</b>                               |                |          |         |          |
| Stawka systemowa w zł/kWh:                       | 0,0442         |          |         |          |
| Składnik zmienny stawki sieciowej w zł/kWh       | 0,0777         |          | 0,0826  |          |
| Składnik stały stawki sieciowej w zł/kW/m-c:     | 8,05           |          | 5,57    |          |
| Stawka opłaty abonamentowej w zł/m-c/przyłącze** | 4,52           |          |         |          |

\* stawka opłaty abonamentowej stosowana wobec odbiorców zakupujących zarówno energię elektryczną jak i usługi dystrybucyjne

\*\* stawka opłaty abonamentowej stosowana wobec odbiorców zakupujących jedynie usługi dystrybucyjne

*Abbecani*

Monika Gawlik



Tabela Nr 12.3  
TABELA CEN I STAWEK OPŁAT DLA GRUPY TARYFOWEJ G11 (F)

| CENA LUB STAWKA                                  | GRUPA TARYFOWA |  |
|--|----------------|--|
|  | G11 (F)        |  |
| <b>Obrót</b>                                     |                |  |
| Cena za energię elektryczną czynną w zł/kWh      | 0,1357         |  |
| Stawka opłaty abonamentowej w zł/m-c/przylącze*  | 4,52           |  |
| <b>Dystrybucja</b>                               |                |  |
| Stawka systemowa w zł/kWh:                       | 0,0442         |  |
| Składnik zmienny stawki sieciowej w zł/kWh       | 0,0892         |  |
| Składnik stały stawki sieciowej w zł/kWh/m-c     | 4,56           |  |
| Stawka opłaty abonamentowej w zł/m-c/przylącze** | 4,52           |  |

\* stawka opłaty abonamentowej stosowana wobec odbiorców zakupujących zarówno energię elektryczną jak i usługi dystrybucyjne

\*\* stawka opłaty abonamentowej stosowana wobec odbiorców zakupujących jedynie usługi dystrybucyjne „

- 6) W rozdziale 13. Tabele cen i stawek opłat Mittal Steel Poland S.A. Oddział w Sosnowcu wprowadza się nowe ceny i stawki opłat dla poszczególnych grup taryfowych i rozdział ten otrzymuje brzmienie:

**„13. Tabele cen i stawek opłat Mittal Steel Poland S.A. Oddział w Sosnowcu dla odbiorców końcowych.**

Tabela Nr 13.1  
TABELA CEN I STAWEK OPŁAT DLA GRUP TARYFOWYCH C11 (C), C21 (C)

| CENA LUB STAWKA                                  | GRUPA TARYFOWA |         |
|--|----------------|---------|
|  | C11 (C)        | C21 (C) |
| <b>Obrót</b>                                     |                |         |
| Cena za energię elektryczną czynną w zł/kWh:     | 0,1426         | 0,1426  |
| Stawka opłaty abonamentowej w zł/m-c/przylącze*  | 4,51           | 4,51    |
| <b>Dystrybucja</b>                               |                |         |
| Stawka systemowa w zł/kWh:                       | 0,0442         | 0,0442  |
| Składnik zmienny stawki sieciowej w zł/kWh:      | 0,1478         | 0,1478  |
| Składnik stały stawki sieciowej w zł/kWh/m-c:    | 1,45           | 1,45    |
| Stawka opłaty abonamentowej w zł/m-c/przylącze** | 4,51           | 4,51    |

\* stawka opłaty abonamentowej stosowana wobec odbiorców zakupujących zarówno energię elektryczną jak i usługi dystrybucyjne

\*\* stawka opłaty abonamentowej stosowana wobec odbiorców zakupujących jedynie usługi dystrybucyjne

Tabela Nr 13.2  
TABELA CEN I STAWEK OPŁAT DLA GRUPY TARYFOWEJ G11(C)

| CENA LUB STAWKA                                  | GRUPA TARYFOWA |  |
|--|----------------|--|
|  | G11 (C)        |  |
| <b>Obrót</b>                                     |                |  |
| Cena za energię elektryczną czynną w zł/kWh:     | 0,1426         |  |
| Stawka opłaty abonamentowej w zł/m-c/przylącze*  | 1,68           |  |
| <b>Dystrybucja</b>                               |                |  |
| Stawka systemowa w zł/kWh:                       | 0,0442         |  |
| Składnik zmienny stawki sieciowej w zł/kWh:      | 0,1115         |  |
| Składnik stały stawki sieciowej w zł/m-c:        | 3,89           |  |
| Stawka opłaty abonamentowej w zł/m-c/przylącze** | 1,68           |  |

\* stawka opłaty abonamentowej stosowana wobec odbiorców zakupujących zarówno energię elektryczną jak i usługi dystrybucyjne

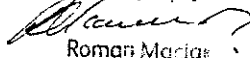
\*\* stawka opłaty abonamentowej stosowana wobec odbiorców zakupujących jedynie usługi dystrybucyjne „


Monika Grawlik  
Zastępcy Dyrektora  
Północnego Oddziału Terenowego  
Urzędu Regulacji Energetyki  
z siedzibą w Katowicach

7) Wprowadza się nowy rozdział 14. o brzmieniu:

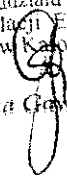
„14. Tabela cen Mittal Steel Poland S.A. Oddział w Krakowie dla przedsiębiorstw energetycznych.

| Cena za energię elektryczną w zł/MWh | GRUPA TARYFOWA |
|--------------------------------------|----------------|
|                                      | B21 (S)        |
| - całodobową                         | 122,62         |

Biurowa Techniki  
Główny Specjalista  
  
Roman Macias

Zespół Masztów - Kraków  
Główny Specjalista  


Małgorzata Kozłowska

p.o. Zastępcy Dyrektora  
Południowego Oddziału Terenowego  
Urzędu Regulacji Energetyki  
z siedzibą w Katowicach  


Monika Czerwlik