



**PREZES
URZĘDU REGULACJI ENERGETYKI**

Wrocław, dnia 31 stycznia 2006 r.

OWR-4211-7/2006/4954/TV-A/MB

DECYZJA

Na podstawie art. 47 ust. 2 oraz art. 23 ust. 2 pkt 2 i 3 w związku z art. 30 ust. 1 ustawy z dnia 10 kwietnia 1997 r. – Prawo energetyczne (Dz. U. z 2003 r. Nr 153, poz. 1504 i Nr 203, poz. 1966, z 2004 r. Nr 29, poz. 257, Nr 34, poz. 293, Nr 91, poz. 875, Nr 96, poz. 959 i Nr 173, poz. 1808 oraz z 2005 r. Nr 62, poz. 552, Nr 163, poz. 1362 i Nr 175, poz. 1462) i art. 104 ustawy z dnia 14 czerwca 1960 r. – Kodeks postępowania administracyjnego (Dz. U. z 2000 r. Nr 98, poz. 1071, z 2001 r. Nr 49, poz. 509, z 2002 r. Nr 113, poz. 984, Nr 153, poz. 1271 i Nr 169, poz. 1387, z 2003 r. Nr 130, poz. 1188 i Nr 170, poz. 1660, z 2004 r. Nr 162, poz. 1692 oraz z 2005 r. Nr 64, poz. 565, Nr 78, poz. 682 i Nr 181, poz. 1524),

po rozpatrzeniu wniosku

przedsiębiorstwa energetycznego
Zakłady Samochodowe „JELCZ” S.A.
z siedzibą w Jelczu-Laskowicach
zwanego dalej „Przedsiębiorstwem”,


zawartego w piśmie z dnia 18 października 2005 r. znak: PU-0610/1268/2005, uzupełnionego pismem z dnia 12 grudnia 2005 r. znak: PU/1478/05 i z dnia 16 stycznia 2006 r. znak: PU-0610/57/06,

postanawiam

zatwierdzić ustaloną przez Przedsiębiorstwo taryfę dla energii elektrycznej, stanowiącą załącznik do niniejszej decyzji, na okres 12 miesięcy od dnia wprowadzenia taryfy do stosowania.

UZASADNIENIE

W dniu 28 października 2005 r., na wniosek Przedsiębiorstwa posiadającego koncesję na przesyłanie i dystrybucję energii elektrycznej nr PEE/172/4954/W/1/2/99/MS z dnia 19 lipca 1999 r. oraz koncesję na obrót energią elektryczną nr OEE/190/4954/W/1/2/99/MS z dnia 19 lipca 1999 r.



10 sierpnia 1999 r., zostało wszczęte postępowanie administracyjne w sprawie zatwierdzenia taryfy dla energii elektrycznej, ustalonej przez to Przedsiębiorstwo.

Zgodnie z art. 47 ust. 1 i 2 ustawy - Prawo energetyczne, przedsiębiorstwo energetyczne posiadające koncesje na prowadzenie działalności gospodarczej m.in. w zakresie przesyłania i dystrybucji energii elektrycznej oraz obrotu energią elektryczną, ustala taryfę dla energii elektrycznej oraz proponuje okres jej obowiązywania. Taryfa podlega zatwierdzeniu przez Prezesa Urzędu Regulacji Energetyki, o ile jest zgodna z zasadami i przepisami, o których mowa w art. 44÷46 Prawa energetycznego.

W trakcie niniejszego postępowania administracyjnego, na podstawie zgromadzonego materiału ustalono, że Przedsiębiorstwo opracowało taryfę zgodnie z zasadami określonymi w art. 44÷46 ustawy - Prawo energetyczne oraz z przepisami rozporządzenia Ministra Gospodarki, Pracy i Polityki Społecznej z dnia 23 kwietnia 2004 r. w sprawie szczegółowych zasad kształtowania i kalkulacji taryf oraz rozliczeń w obrocie energią elektryczną (Dz. U. z 2004 r. Nr 105, poz. 1114), zwanego dalej „rozporządzeniem taryfowym”.

W szczególności taryfa zawiera elementy określone w § 5 ust. 1 oraz w § 7 ust. 2 pkt 2÷5 i ust. 3 rozporządzenia taryfowego, tj.:

- 1) grupy taryfowe,
- 2) ceny energii elektrycznej,
- 3) stawki opłat abonamentowych,
- 4) stawki opłat za usługi przesyłowe,
- 5) bonifikaty i upusty z tytułu niedotrzymania standardów jakościowych obsługi odbiorców,
- 6) opłaty za nielegalny pobór energii elektrycznej,
- 7) warunki stosowania wymienionych cen i stawek opłat.

Załączona do niniejszej decyzji taryfa dla energii elektrycznej nie zawiera stawek opłat za przyłączenie do sieci, o których mowa w § 7 ust. 2 pkt 1 rozporządzenia taryfowego, gdyż w okresie jej obowiązywania Przedsiębiorstwo nie przewiduje występowania odbiorców z wnioskami o przyłączenie do sieci i konieczności zawierania stosownych umów. W taryfie zamieszczony jest natomiast zapis, że w przypadku wystąpienia odbiorców o przyłączenie do sieci, Przedsiębiorstwo niezwłocznie wystąpi z wnioskiem o zatwierdzenie zmiany taryfy w zakresie stawek opłat za przyłączenie do sieci.

Ceny i stawki opłat ustalone w taryfie przez Przedsiębiorstwo zostały skalkulowane na podstawie uzasadnionych kosztów prowadzenia działalności zaplanowanych na rok obowiązywania taryfy. Podstawą do określenia wielkości kosztów planowanych były koszty związane z działalnością koncesjonowaną, poniesione przez Przedsiębiorstwo w okresie sprawozdawczym.

W tym stanie rzeczy postanowiłem orzec, jak w rozstrzygnięciu.

POUCZENIE

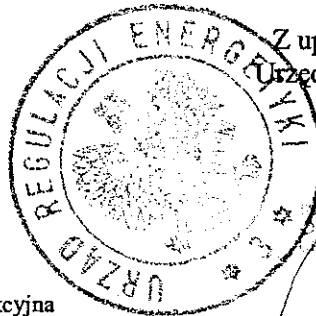
1. Od niniejszej decyzji przysługuje odwołanie do Sądu Okręgowego w Warszawie – Sądu Ochrony Konkurencji i Konsumentów – za moim pośrednictwem, w terminie dwutygodniowym od dnia jej doręczenia (art. 30 ust. 2 i 3 ustawy z dnia 10 kwietnia 1997 r. - Prawo energetyczne oraz art. 479⁴⁶ pkt 1 i art. 479⁴⁷ § 1 Kodeksu postępowania cywilnego).



2. Odwołanie od decyzji powinno czynić zadość wymaganiom przepisanych dla pisma procesowego oraz zawierać oznaczenie zaskarżonej decyzji i wartości przedmiotu sporu, przytoczenie zarzutów, zwięzłe ich uzasadnienie, wskazanie dowodów, a także zawierać wniosek o uchylenie albo o zmianę decyzji w całości lub w części (art. 479⁴⁹ Kodeksu postępowania cywilnego).

Odwołanie należy przesłać na adres **Południowo-zachodniego Oddziału Terenowego Urzędu Regulacji Energetyki – ul. Marszałka Józefa Piłsudskiego 49-57, 50-032 Wrocław.**

3. Stosownie do art. 47 ust. 3 pkt 1 w związku z art. 31 ust. 3 pkt 2 ustawy – Prawo energetyczne, taryfa zostanie skierowana do ogłoszenia w „Biuletynie Branżowym Urzędu Regulacji Energetyki – Energia elektryczna”.
4. Stosownie do art. 47 ust. 4 ustawy – Prawo energetyczne, Przedsiębiorstwo wprowadza taryfę do stosowania nie wcześniej niż po upływie 14 dni i nie później niż do 45 dnia od dnia jej opublikowania.



Z upoważnienia Prezesa
Urzędu Regulacji Energetyki

DYREKTOR
POLUDNIOWO-ZACHODNIEGO
ODDZIAŁU TERENOWEGO
URZĘDU REGULACJI ENERGETYKI
z siedzibą we Wrocławiu

Włodzisław Rekas

Otrzymują:

Zakłady Samochodowe „JELCZ” Spółka Akcyjna
ul. Inżynierska 3
55-221 Jelcz-Laskowice

**ZAKŁADY SAMOCHODOWE „JELCZ” S.A.
w Jelczu-Laskowicach**

NINIEJSZA TARYFA STANOWI
ZAŁĄCZNIK
DO DECYZJI PREZESA URE

z dnia 31 stycznia 2006 r.

nr OWR-4211-7/2006/4954/IV-A/MB

z upoważnienia Prezesa URE

DYREKTOR
POŁUDNIOWO-ZACHODNIEGO
ODDZIAŁU TERENOWEGO
URZĘDU REGULACJI ENERGETYKI
z siedzibą we Wrocławiu

Wincenty Rękas

**TARYFA
DLA
ENERGII ELEKTRYCZNEJ**

PREZES ZARZĄD
DYREKTOR NACZELNIK

dr inż. Andrzej Kalski

Jelcz-Laskowice 2006r.

Spis treści

1	Informacje ogólne.....
2	Definicje.....
3	Ogólne zasady rozliczeń za dostawę energii elektrycznej i świadczone usługi przesyłowe.....
3.1	Zasady kwalifikacji odbiorców do grup taryfowych.....
3.2	Strefy czasowe.....
3.3	Ogólne zasady rozliczania odbiorców.....
3.4	Zasady korygowania wystawionych faktur.....
4	Szczegółowe zasady rozliczeń za energię elektryczną.....
4.1	Rozliczenia za energię elektryczną czynną.....
4.2	Oplaty abonamentowe.....
5	Szczegółowe zasady rozliczeń za usługi przesyłowe.....
5.1	Oplaty za świadczone usługi przesyłowe.....
5.2	Moc umowna.....
5.3	Rozliczenia za ponadumowny pobór energii biernej.....
6	Bonifikaty i upusty za niedotrzymanie standardów jakościowych obsługi odbiorców i parametrów technicznych energii.
7	Oplaty za nielegalny pobór energii elektrycznej.....
8	Oplaty za usługi lub czynności wykonywane na dodatkowe zlecenie przyłączonego podmiotu.....
9	Tabele cen i stawek opłat.....

1 Informacje ogólne

- 1.1 Niniejsza taryfa obowiązuje odbiorców obsługiwanych przez przedsiębiorstwo energetyczne – Zakłady Samochodowe „JELCZ” S.A. z siedzibą w Jelczu-Laskowicach, zwane dalej „sprzedawcą”.
- 1.2 Taryfa zawiera rodzaje oraz wysokość:
- a) stawek opłat za usługi przesyłowe,
 - b) cen energii elektrycznej,
 - c) stawek opłat abonamentowych,
 - d) bonifikat i upustów za niedotrzymanie standardów jakościowych obsługi odbiorców,
 - e) opłat za nielegalny pobór energii elektrycznej,
 - f) opłat pobieranych za usługi lub czynności, wykonywane na dodatkowe zlecenie przyłączonego podmiotu,
- a także warunki ich stosowania.
- 1.3 Taryfa uwzględnia postanowienia:
- a) ustawy z dnia 10 kwietnia 1997 r. - Prawo energetyczne (Dz. U. z 2003r. Nr 153, poz. 1504 i Nr 203, poz. 1966, z 2004r. Nr 29, poz. 257, Nr 34, poz. 293, Nr 91, poz. 875, Nr 96, poz. 959 i Nr 173, poz. 1808 oraz z 2005r. Nr 62, poz. 552, Nr 163, poz. 1362 i Nr 175, poz. 1462) zwanej dalej ustawą”,
 - b) rozporządzenia Ministra Gospodarki, Pracy i Polityki Społecznej z dnia 23 kwietnia 2004r. w sprawie szczegółowych zasad kształtowania i kalkulacji taryf oraz rozliczeń w obrocie energią elektryczną (Dz. U. z 2004r. Nr 105, poz. 1114), zwanego dalej „rozporządzeniem taryfowym”,
 - c) rozporządzenia Ministra Gospodarki i Pracy z dnia 20 grudnia 2004r. w sprawie szczegółowych warunków przyłączenia podmiotów do sieci elektroenergetycznych, ruchu i eksploatacji tych sieci (Dz. U. z 2005 r. Nr 2, poz. 6), zwanego dalej „rozporządzeniem przyłączeniowym”
- 1.4 Ceny i stawki opłat zawarte w taryfie, zostały ustalone dla standardów jakościowych obsługi odbiorców oraz parametrów technicznych energii określonych w § 34 i 36 rozporządzenia przyłączeniowego.
- 1.5 Taryfę stosuje się w rozliczeniach z odbiorcami i podmiotami stosownie do zakresu świadczonych usług i zawartych umów oraz w zakresie nielegalnego poboru energii elektrycznej.
- 1.6 Ustalone w taryfie ceny i stawki opłat nie zawierają podatku od towarów i usług (VAT). W odniesieniu do nich podatek VAT nalicza się zgodnie z obowiązującymi przepisami.
- 1.7 Taryfa nie zawiera stawek opłat za przyłączenie do sieci ponieważ nie planuje się przyłączenia nowych odbiorców. Jeżeli wystąpi taka potrzeba sprzedawca niezwłocznie wystąpi z wnioskiem o zatwierdzenie zmiany taryfy w zakresie stawek opłat za przyłączenie do sieci.

2 Definicje

Stosowane w taryfie pojęcia są zgodne z definicjami określonymi w ustawie, rozporządzeniu taryfowym oraz rozporządzeniu przyłączeniowym

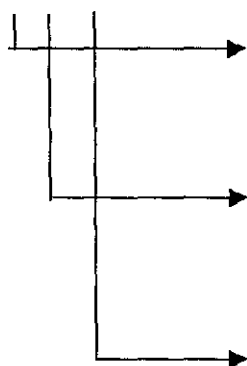
3 Ogólne zasady rozliczeń za dostawę energii elektrycznej i świadczone usługi przesyłowe

3.1 Zasady kwalifikacji odbiorców do grup taryfowych

3.1.1 Odbiorcy za dostarczoną energię elektryczną i świadczone usługi przesyłowe rozliczani są według cen i stawek opłat właściwych dla grup taryfowych. Podział odbiorców na grupy taryfowe został dokonany wg kryteriów określonych w § 8 ust. 1 rozporządzenia taryfowego.

3.1.2 Ustalono następujący sposób konstrukcji symboli grup taryfowych:

X X X



Litery oznaczające poziom napięcia sieci w miejscu dostarczania energii elektrycznej:

B: napięcie średnie (SN)

C: napięcie niskie (nN)

Cyfry oznaczające wielkość zamówionej mocy (kryterium dotyczące zabezpieczenia przedlicznikowego tylko niskiego napięcia)

1: moc nie większa niż 40 kW i prąd znamionowy zabezpieczenia przedlicznikowego w torze prądowym nie większy niż 63 A

2: moc większa od 40 kW lub prąd znamionowy zabezpieczeń przedlicznikowych w torze prądowym większy od 63 A

Cyfry odnoszące się do grup taryfowych B i C oznaczają rozliczanie w strefach:

1: jednostrefowa

2: dwustrefowa

3: trójstrefowa

3.1.3 W oparciu o zasady podziału odbiorców określone w pkt. 3.1.1 ustalono następujące grupy taryfowe:

a) dla odbiorców zasilanych z sieci SN – B23,

b) dla odbiorców zasilanych z sieci nN – C21, C11,

3.1.4 Odbiorca może wystąpić o zmianę grupy taryfowej nie częściej niż raz na 12 miesięcy. Warunki zmiany grupy taryfowej określa umowa sprzedaży energii elektrycznej.

W przypadku gdy odbiorca, zgodnie z przyjętą zasadą kwalifikacji odbiorców, może być zaliczony do więcej niż jednej grupy taryfowej ma prawo wyboru jednej spośród tych grup.

3.1.5 Odbiorca pobierający energię z więcej niż jednego miejsca dostarczania na tym samym poziomie napięcia w sytuacji, gdy służą one do zasilania jednego zespołu urządzeń, wybiera grupę taryfową jednakową dla wszystkich miejsc dostarczania.

3.1.6 Odbiorca, który pobiera energię elektryczną z kilku miejsc dostarczania położonych w sieci o różnych poziomach napięć, jest zaliczony do grup taryfowych oddzielnie w każdym z tych miejsc.

- 3.1.7 W przypadku, gdy połączenie instalacji lub sieci odbiorcy z siecią sprzedawcy zrealizowane jest za pomocą więcej niż jednego przyłącza, układy pomiarowo – rozliczeniowe powinny być zainstalowane na każdym z tych przyłączy.
- 3.1.8 Stany wskazań urządzeń pomiarowych na dzień wprowadzenia cen i stawek opłat zawartych w niniejszej taryfie zostaną ustalone przez sprzedawcę na podstawie średniego dobowego zużycia energii elektrycznej w okresie rozliczeniowym zawierającym datę zmiany cen i stawek opłat z zastrzeżeniem pkt. 3.1.9.
- 3.1.9 Sprzedawca ma obowiązek zastosowania w rozliczeniach, podanego przez odbiorcę w formie pisemnej, stanu wskazania urządzenia pomiarowego na dzień zmiany taryfy, po uprzednim jego sprawdzeniu.
- 3.1.10 W przypadku stosowania do rozliczeń urządzeń rejestrujących, ceny i stawki opłat obowiązujące w niniejszej taryfie będą stosowane w rozliczeniach od wskazań zarejestrowanych o godz. 24⁰⁰ dnia poprzedzającego datę obowiązywania niniejszej taryfy.
- 3.1.11 Za wznowienie dostarczania energii elektrycznej po wstrzymaniu jej dostaw z przyczyn leżących wyłącznie po stronie odbiorcy pobiera się opłatę w wysokości

a) na napięciu nn	66,75
b) na napięciu SN	100,13

3.2 Strefy czasowe

- 3.2.1 Podział doby na strefy czasowe stosowany w grupach taryfowych B23 jest następujący:

Numer strefy	Strefa doby	Pora roku	
		Lato (1 kwiecień - 30 wrzesień)	Zima (1 październik - 31 marzec)
1	2	3	4
1.	szczyt przedpołudniowy	7 ⁰⁰ - 13 ⁰⁰	7 ⁰⁰ - 13 ⁰⁰
2.	szczyt popołudniowy	19 ⁰⁰ - 22 ⁰⁰	16 ⁰⁰ - 21 ⁰⁰
3.	pozostałe godziny doby *)	13 ⁰⁰ - 19 ⁰⁰ 22 ⁰⁰ - 7 ⁰⁰	13 ⁰⁰ - 16 ⁰⁰ 21 ⁰⁰ - 7 ⁰⁰

*) - Jeżeli rozliczeniowe urządzenia pomiarowe na to pozwalają, dni ustawowo wolne od pracy, soboty i niedziele, zaliczane są całodobowo do strefy trzeciej jako pozostałe godziny doby.

- 3.2.2 Zegary sterujące w układach pomiarowo-rozliczeniowych zainstalowanych u odbiorców rozliczanych w strefach czasowych określonych w punkcie 3.2.1 ustawia się według czasu zimowego. Powyższa zasada może nie być stosowana w przypadku, gdy zegary umożliwiają automatycznie utrzymanie godzin stref w okresie obowiązywania czasu letniego i zimowego.

3.3 Ogólne zasady rozliczania odbiorców

- 3.3.1 Rozliczenia za sprzedaną energię elektryczną i świadczone usługi przesyłowe przeprowadza się w okresach jednomiesięcznych dla wszystkich grup odbiorców.
- 3.3.2 W przypadkach uzasadnionych specyficznymi warunkami przesyłania lub sprzedaży energii elektrycznej możliwe jest dokonywanie rozliczeń w okresach innych niż podane w pkt. 3.3.1.
- 3.3.3 Jeżeli okres rozliczeniowy jest dłuższy niż miesiąc, w okresie tym mogą być pobierane opłaty za dostawy energii elektrycznej w wysokości określonej na podstawie prognozowanego zużycia w tym okresie.
- 3.3.4 Jeżeli w wyniku wnoszenia opłat na podstawie prognozowanego zużycia energii elektrycznej, o którym mowa w pkt 3.3.3., powstanie nadpłata lub niedopłata za dostarczoną energię to:
- a) nadpłata podlega zaliczeniu na poczet płatności na najbliższy okres rozliczeniowy, o ile odbiorca nie zażąda jej zwrotu,
 - b) niedopłata doliczana jest do pierwszej faktury, ustalonej dla najbliższego okresu rozliczeniowego.
- 3.3.5 Rozliczenia za energię elektryczną oraz świadczenie usług przesyłowych, dokonywane są na podstawie wskazań układów pomiarowo-rozliczeniowych dla poszczególnych miejsc dostarczania określonych w umowie.
- 3.3.6 W przypadku zmiany cen i stawek w aktualnie obowiązującej taryfie lub wprowadzenia nowej taryfy dla energii elektrycznej w czasie trwania okresu rozliczeniowego, dla odbiorców zasilanych na niskim napięciu, w trakcie okresu rozliczeniowego ilość energii elektrycznej dostarczonej odbiorcom, w okresie od dnia ostatniego odczytu do dnia poprzedzającego dzień wejścia w życie taryfy, może być wyliczona w oparciu o średniodobowe zużycie energii elektrycznej tych odbiorców, w tym okresie rozliczeniowym, o ile odbiorca nie zgłosi stanu licznika na dzień zmiany taryfy.
- 3.3.7 W rozliczeniach z odbiorcami, zasilanymi z własnych transformatorów pomiarów poboru mocy i zużycia energii elektrycznej dokonuje się po stronie górnego napięcia transformatora.
- Jeżeli strony umowy uzgodnią zainstalowanie układów pomiarowo – rozliczeniowych po stronie dolnego napięcia, wielkość pobranej mocy i energii elektrycznej określa się na podstawie odczytów wskazań tych układów, powiększonych o wielkości strat mocy i energii w transformatorach. Straty mocy oraz energii oblicza się na podstawie wskazań, sprawdzonych i zaplombowanych przez sprzedawcę, urządzeń do pomiaru wielkości strat. W przypadku braku tych urządzeń wysokość strat określa umowa sprzedaży energii elektrycznej lub umowa o świadczenie usług przesyłowych.
- Jeśli dotychczasowe umowy nie zawierają postanowień w tym zakresie - do czasu ich zmiany - wielkość strat mocy i energii elektrycznej czynnej przyjmuje się w wysokości 3% mocy i energii elektrycznej czynnej wykazanej przez urządzenia pomiarowe, a straty energii elektrycznej biernej w wysokości 10% ilości energii czynnej wykazanej przez urządzenie pomiarowo – rozliczeniowe.
- 3.3.8 Przy rozliczeniach odbiorców przyłączonych do sieci po stronie dolnego napięcia transformatora, którego właścicielem jest sprzedawca, z zastosowaniem układów pomiarowo - rozliczeniowych zainstalowanych po stronie górnego napięcia transformatorów, straty mocy i energii elektrycznej w transformatorach, wysokościach podanych w punkcie 3.3.7. odpowiednio odejmuje się.

3.3.9 W uzasadnionych technicznie przypadkach w rozliczeniach z odbiorcami zasilanymi liniami kablowymi lub napowietrznymi, które nie są własnością sprzedawcy, w sytuacji, gdy układ pomiarowo - rozliczeniowy nie rejestruje strat energii elektrycznej występujących w tych liniach, odczyty wskazań układu pomiarowo-rozliczeniowego powiększa się o straty energii elektrycznej w liniach. Straty te oblicza się na podstawie wskazań urządzeń do ich pomiaru.

W przypadku braku urządzeń do pomiaru strat, ilość pobranej przez odbiorcę energii elektrycznej czynnej na ich pokrycie określa się w umowie sprzedaży energii elektrycznej lub w umowie o świadczenie usług przesyłowych w zależności od rodzaju, długości, przekroju i obciążenia linii.

3.3.10 W przypadku, gdy układ pomiarowo – rozliczeniowy, zainstalowany w innym miejscu niż miejsce dostarczania energii elektrycznej, rejestruje straty energii elektrycznej występujące w liniach będących własnością sprzedawcy to odczyty wskazań układu pomiarowo – rozliczeniowego pomniejsza się na zasadach określonych w punkcie 3.3.9.

3.3.11 W przypadku trwającej dłużej niż jeden okres rozliczeniowy, niesprawności elementu układu pomiarowo – rozliczeniowego, będącego własnością odbiorcy, która uniemożliwia określenie ilości pobranej energii elektrycznej w strefach, do rozliczeń stosuje się grupę taryfową dostosowaną do zainstalowanych sprawnych urządzeń pomiarowych.

3.3.12 W przypadku uszkodzenia, o którym mowa w pkt. 3.3.11., trwającego krócej niż jeden okres rozliczeniowy lub w przypadku uszkodzenia elementu układu pomiarowo - rozliczeniowego będącego własnością sprzedawcy, ilość energii pobranej w poszczególnych strefach czasowych doby ustala się na podstawie proporcji odniesionych do zużycia w tych strefach w okresie rozliczeniowym poprzedzającym lub następującym po okresie niesprawności.

3.4 Zasady korygowania wystawionych faktur

3.4.1 W przypadku stwierdzenia błędów w pomiarze lub odczycie wskazań układu pomiarowo – rozliczeniowego, które spowodowały zawyżenie należności za pobraną energię elektryczną, sprzedawca dokonuje korekty wystawionych faktur.

3.4.2 Korekta faktury w wyniku stwierdzenia nieprawidłowości, o których mowa w pkt 3.4.1., obejmuje cały okres rozliczeniowy lub okres, w którym występowały stwierdzone nieprawidłowości lub błędy.

3.4.3 Podstawą rozliczenia przy korekcie faktur jest wielkość błędu wskazań układu pomiarowo – rozliczeniowego.

3.4.4 Jeżeli określenie wielkości błędu, o którym mowa w pkt. 3.4.3., nie jest możliwe, podstawę do obliczenia wielkości korekty stanowi średnia liczba jednostek energii elektrycznej za okres doby, obliczana na podstawie sumy jednostek energii elektrycznej prawidłowo wskazywanych przez układ pomiarowy w poprzednim okresie rozliczeniowym, pomnożona przez liczbę dni okresu, którego dotyczy korekta faktury; przy ustalaniu wielkości korekty należy uwzględnić sezonowość poboru energii elektrycznej oraz inne udokumentowane okoliczności mające wpływ na wielkość poboru energii elektrycznej.

3.4.5 Jeżeli nie można ustalić średniego dobowego zużycia energii elektrycznej na podstawie okresu poprzedniego podstawą ustalenia korekty jest wskazanie układu pomiarowo-rozliczeniowego z następnego okresu rozliczeniowego.

- 3.4.6 Nadpłata wynikająca z korekty rozliczeń podlega zaliczeniu na poczet płatności ustalonych na najbliższy okres rozliczeniowy, o ile odbiorca nie zażąda jej zwrotu.

4 Szczegółowe zasady rozliczeń za energię elektryczną

4.1 Rozliczenia za energię elektryczną czynną

Oplatę za dostarczoną energię elektryczną w okresie rozliczeniowym stanowi iloczyn ilości pobranej energii w poszczególnych strefach czasowych doby, ustalonej na podstawie wskazań urządzeń pomiarowych zainstalowanych w układzie pomiarowo – rozliczeniowym i ceny energii w danej grupie taryfowej.

4.2 Opłaty abonamentowe

- 4.2.1 Odbiorcy energii elektrycznej za handlową ich obsługę, polegającą na odczytywaniu wskazań układów pomiarowych i ich kontroli, wystawianiu faktur oraz ich dostarczaniu, prowadzeniu ewidencji wpłat należności i innych ewidencji zapewniających poprawność rozliczeń obciążani są miesięczną opłatą zwaną opłatą abonamentową.
- 4.2.2. Opłata abonamentowa pobierana jest w pełnej wysokości, niezależnie od dnia miesiąca, w którym nastąpiło zawarcie lub rozwiązanie umowy.
- 4.2.3. Zawarte w taryfie stawki opłat abonamentowych dotyczą zarówno odbiorcy kupującego u sprzedawcy energię elektryczną i usługi przesyłowe jak i odbiorcy kupującego jedynie usługi przesyłowe. Stawki opłat abonamentowych skalkulowane zostały w przeliczeniu na układ pomiarowo-rozliczeniowy,

5 Szczegółowe zasady rozliczeń za usługi przesyłowe

5.1 Opłaty za świadczone usługi przesyłowe

- 5.1.1 Opłatę za usługę przesyłową oblicza się według następującej zależności:

$$O_p = S_s \times P + S_z \times E$$

gdzie:

- O_p - opłata za usługę przesyłową wyrażona w zł,
 S_s - składnik stały stawki sieciowej w zł/kW/m-c, z zastrzeż. pkt. 5.1.4
 P - moc umowna określona zgodnie z pkt 5.2.1. wyrażona w kW,
 S_z - składnik zmienny stawki przesyłowej wyrażony w zł/jednostkę energii, o którym mowa w pkt 5.1.2.,
 E - ilość energii objęta daną usługą przesyłową wyrażona w jednostkach energii.

- 5.1.2. Stawki opłat przesyłowych zależne od ilości energii ustala się w taryfie w rozbiu na: składnik zmienny stawki opłaty sieciowej, stawkę opłaty systemowej. Natomiast na fakturze składnik S_z , o którym mowa w pkt. 5.1.1. przedstawia się jako sumę ww. stawek.
- 5.1.3. Opłata stała za usługi przesyłowe obliczana jest na podstawie mocy umownej określonej w umowie sprzedaży energii elektrycznej lub umowie o świadczenie usług przesyłowych.

- 5.1.4. Od odbiorców przyłączanych po raz pierwszy do sieci opłatę przesyłową w części stałej pobiera się proporcjonalnie do czasu realizacji usługi przesyłowej w okresie rozliczeniowym.

5.2 Moc umowna

- 5.2.1 Moc umowna jest określona w umowie przesyłowej oraz umowie zawierającej postanowienia umowy sprzedaży i umowy przesyłowej, jako wartość maksymalna ze średnich wartości tej mocy w okresie 15 minut
- 5.2.2 Odbiorca zasilany z dwóch lub więcej miejsc dostarczania posiadający za zgodą sprzedawcy jeden układ pomiarowo-rozliczeniowy zamawia moc umowną w jednakowej wysokości dla każdego miejsca dostarczania. Dopuszcza się za zgodą sprzedawcy inne zamawianie mocy na warunkach uzgodnionych w umowie.
- 5.2.3 Moc umowna zamawiana przez odbiorców na rok obowiązywania taryfy jest określana jako wartość maksymalna ze średnich wartości tej mocy w okresie 15 minut i jest zamawiana dla każdego miejsca dostarczania w jednakowej wielkości na wszystkie miesiące roku.
- 5.2.4 Dopuszcza się zmianę wielkości mocy umownej w terminach i na zasadach określonych w umowie.
- 5.2.5 W przypadku zmniejszenia wielkości mocy umownej, za zgodą sprzedawcy, w trakcie roku obowiązywania taryfy, następuje zwiększenie opłaty stałej, dla całego okresu objętego zmianą, o 20% .
- 5.2.6 Moc umowna dla każdego miejsca dostarczania nie może być mniejsza od mocy optymalnej, ze względu na własności metrologiczne zainstalowanych przekładników prądowych i liczników energii elektrycznej z uwzględnieniem charakterystyki poboru mocy przez odbiorcę.
- 5.2.7 Za przekroczenie, w okresie rozliczeniowym, mocy umownej, określonej w umowie sprzedaży energii elektrycznej lub umowie o świadczenie usług przesyłowych pobierana jest opłata w wysokości stanowiącej iloczyn dwukrotności składnika stałego stawki sieciowej i:
- a) sumy maksymalnych wielkości nadwyżek mocy pobranej ponad moc umowną 15-sto minutową, wyznaczanych w cyklach godzinowych, lub
 - b) maksymalnej wielkości nadwyżki mocy pobranej ponad moc umowną 15-sto minutową, o ile urządzenia pomiarowe nie pozwalają na zastosowanie sposobu wskazanego w ppkt. a).
- 5.2.8 Jeżeli zasilanie odbiorcy odbywa się z kilku miejsc dostarczania, opłaty za przekroczenia mocy umownej oblicza się dla każdego miejsca dostarczania oddzielnie.
- 5.2.9 Opłat za przekroczenie mocy umownej nie pobiera się za okres w którym, przekroczenie mocy nastąpiło w wyniku awarii w sieci sprzedawcy lub w wyniku wyłączenia urządzeń elektroenergetycznych dla potrzeb sprzedawcy.

5.3 Rozliczenia za ponadumowny pobór energii biernej

5.3.1 Za ponadumowny pobór energii biernej, przez który rozumie się:

- a) pobór energii elektrycznej przy współczynniku mocy $\text{tg}\phi$ wyższym od współczynnika $\text{tg}\phi_0$ lub
- b) pobór energii biernej indukcyjnej przy braku poboru energii czynnej lub
- c) pobór energii czynnej przy współczynniku pojemnościowym, tj. przy $\text{tg}\phi < 0$, pobierane są opłaty ustalone zgodnie z pkt 5.3.6., 5.3.7., 5.3.8. i 5.3.9.

5.3.2 Rozliczeniami za pobór energii biernej objęci są odbiorcy zasilani z sieci SN, a w uzasadnionych przypadkach także odbiorcy zasilani z sieci nN, użytkownicy odbiorniki o charakterze indukcyjnym, o ile zostało to określone w technicznych warunkach przyłączenia, w umowie sprzedaży energii elektrycznej lub umowie o świadczenie usług przesyłowych.

5.3.3 Jeżeli układ pomiarowo-rozliczeniowy umożliwia wyznaczenie poboru energii elektrycznej biernej w poszczególnych strefach czasowych, to rozliczeniom podlega nadwyżka tej energii elektrycznej w poszczególnych strefach czasowych.

W przypadku, gdy układ pomiarowo-rozliczeniowy nie umożliwia prowadzenia rozliczeń w poszczególnych strefach czasowych, rozliczeniu podlega całodobowa nadwyżka tej energii elektrycznej.

5.3.4 W okresie rozliczeniowym opłacie podlega ponadumowny pobór energii elektrycznej biernej, odrębnie w każdej strefie czasowej, określony jako nadwyżka tej energii elektrycznej ponad ilość odpowiadającą wartości współczynnika $\text{tg}\phi_0$.

5.3.5 Wartość współczynnika $\text{tg}\phi_0 = 0,4$, jest określana na etapie wydawania warunków przyłączenia albo w umowie sprzedaży energii elektrycznej lub umowie o świadczenie usług przesyłowych. Zastosowanie wartości $\text{tg}\phi_0$ w przedziale 0,2 – 0,4, musi być poprzedzone indywidualną ekspertyzą uzasadniającą wprowadzenie niższego współczynnika. Jeżeli wartość współczynnika $\text{tg}\phi_0$ nie została określona w warunkach przyłączenia, umowie sprzedaży energii elektrycznej lub umowie o świadczenie usług przesyłowych, do rozliczeń przyjmuje się $\text{tg}\phi_0 = 0,4$.

5.3.6 Opłatę za nadwyżkę energii elektrycznej biernej indukcyjnej ponad ilość wynikającą ze współczynnika $\text{tg}\phi_0$ w każdej strefie czasowej, oblicza się według wzoru (stosuje się tylko gdy $\text{tg}\phi > \text{tg}\phi_0$):

$$O_b = 2 * S_{ZVN} * \left(\sqrt{\frac{1 + \text{tg}^2 \phi}{1 + \text{tg}^2 \phi_0}} - 1 \right) * A$$

gdzie:

- O_b – opłata za nadwyżkę energii biernej indukcyjnej, wyrażona w złotych,
- S_{ZVN} – składnik zmienny stawki sieciowej, o którym mowa w § 18 ust. 2 pkt 2 rozporządzenia taryfowego, dla napięcia o poziomie n, wyrażony w zł/kWh
- A – energia czynna pobrana w strefie czasowej, dla której prowadzona jest kontrola poboru energii biernej.

5.3.7 W uzasadnionych przypadkach, przy występowaniu szybkozmiennych obciążeń mocą bierną, rozliczanie ponadumownego optymalnego poboru energii biernej ponad wartość współczynnika $\text{tg}\phi_0$ przeprowadzane jest na podstawie bezpośredniego pomiaru nadwyżki energii biernej.

W tym przypadku współczynnik $\operatorname{tg}\varphi$ wyznacza się ze wzoru:

$$\operatorname{tg}\varphi = \frac{\Delta E_b}{A} + \operatorname{tg}\varphi_0$$

gdzie:

ΔE_b – nadwyżka energii biernej wykazana przez urządzenie pomiarowe w okresie rozliczeniowym, wyrażona w jednostkach energii biernej,

A – energia czynna pobrana w okresie rozliczeniowym, wyrażona w jednostkach energii czynnej.

- 5.3.8 W przypadku poboru energii elektrycznej biernej przy braku poboru energii elektrycznej czynnej, odbiorca ponosi w okresie rozliczeniowym opłatę wynikającą z iloczynu całej ilości pobranej energii elektrycznej biernej i 2-krotnej wysokości stawki S_{ZVN} .
- 5.3.9 Odbiorca pobierający energię elektryczną czynną przy współczynniku pojemnościowym (przekompensowanie) ponosi opłatę wynikającą z iloczynu całej ilości pobranej energii elektrycznej biernej pojemnościowej wprowadzonej do sieci sprzedawcy w okresie rozliczeniowym i 2-krotnej wysokości stawki S_{ZVN} .

6 Bonifikaty i upusty za niedotrzymanie standardów jakościowych obsługi odbiorców i parametrów technicznych energii.

- 6.1 Za niedotrzymanie parametrów technicznych energii określonych w rozporządzeniu przyłączeniowym, odbiorcom przysługują bonifikaty określone w § 41 ust. 1 i 2 rozporządzenia taryfowego. Ryczałtowa stawka bonifikaty za niedotrzymanie poziomu napięcia w danym okresie doby, o której mowa w § 41 ust. 1 pkt. 2, rozporządzenia taryfowego wynosi $b_{rT} = 1,50 \text{ zł/godzinę}$.
- 6.2 Za niedotrzymanie standardów jakościowych obsługi odbiorców, określonych w rozporządzeniu przyłączeniowym, odbiorcom przysługują bonifikaty w następującej wysokości:

a)	za nieprzyjęcie zgłoszeń lub reklamacji od odbiorcy	15,81 zł,
b)	za nieuzasadnioną zwłokę w usuwaniu zakłóceń w dostarczaniu energii elektrycznej, spowodowanych nieprawidłową pracą sieci	75,91 zł,
c)	za odmowę udzielenia odbiorcom, na ich żądanie, informacji o przewidywanym terminie wznowienia dostarczania energii elektrycznej, przerwano z powodu awarii sieci	7,59 zł,
d)	za niepowiadomienie, co najmniej z pięciodniowym wyprzedzeniem, o terminach i czasie planowanych przerw w dostarczaniu energii elektrycznej, w formie indywidualnych zawiadomień telefonicznych, ogłoszeń prasowych, komunikatów radiowych lub telewizyjnych, albo w inny sposób przyjęty na danym terenie odbiorców zasilanych z sieci o napięciu znamionowym nie wyższym niż 1 kV	15,18 zł,
e)	za niepowiadomienie w formie indywidualnych zawiadomień pisemnych, telefonicznych lub za pomocą innego środka telekomunikacji, co najmniej z pięciodniowym wyprzedzeniem, o terminach i czasie planowanych przerw w dostarczaniu energii elektrycznej odbiorców zasilanych z sieci o napięciu znamionowym wyższym niż 1 kV	151,83 zł,
f)	za niepoinformowanie na piśmie, co najmniej z tygodniowym wyprzedzeniem odbiorców zasilanych z sieci o napięciu znamionowym wyższym niż 1 kV o zamierzonej zmianie nastawień w automatyce zabezpieczeniowej i innych parametrach mających wpływ na współpracę ruchową z siecią	75,91 zł,

g)	za niepoinformowanie na piśmie, co najmniej z rocznym wyprzedzeniem odbiorców zasilanych z sieci o napięciu znamionowym nie wyższym niż 1 kV, o konieczności dostosowania instalacji do zmienionych warunków zasilania	75,91 zł,
h)	za niepoinformowanie na piśmie, co najmniej z trzyletnim wyprzedzeniem odbiorców zasilanych z sieci o napięciu znamionowym wyższym niż 1 kV, o konieczności dostosowania instalacji do zmienionego napięcia znamionowego, podwyższonego poziomu mocy zwarcia i innych warunków funkcjonowania sieci	151,83 zł,
i)	za nieuzasadnioną odmowę odpłatnego podjęcia stosownych czynności w sieci, w celu umożliwienia bezpiecznego wykonania przez odbiorcę lub inny podmiot prac w obszarze oddziaływania tej sieci	75,91 zł,
j)	za nieudzielenie, na żądanie odbiorcy, informacji w sprawie zasad rozliczeń oraz aktualnych taryf	7,59 zł,
k)	za przedłużenie czternastodniowego terminu rozpatrzenia wniosku lub reklamacji odbiorcy w sprawie zasad rozliczeń i udzielenia odpowiedzi za każdy dzień zwłoki	2,28 zł.

7 Opłaty za nielegalny pobór energii elektrycznej

7.1 Przez nielegalny pobór energii elektrycznej należy rozumieć:

7.1.1 pobieranie energii elektrycznej bez zawarcia umowy:

7.1.2 pobieranie energii elektrycznej:

- z całkowitym lub częściowym pominięciem układu pomiarowo rozliczeniowego,
- poprzez ingerencję w ten układ mającą wpływ na zafałszowanie pomiarów dokonywanych przez układ pomiarowo - rozliczeniowy.

7.2 W przypadku nielegalnego pobierania energii elektrycznej, o którym mowa w pkt 7.1.1., pobierający obciążany jest opłatami ustalonymi na podstawie:

- 5 – krotności cen i stawek opłat określonych dla grupy taryfowej, do której podmiot byłby zakwalifikowany, ze względu na napięcie sieci, z której energia została pobrana oraz na moc zainstalowanych odbiorników,
- wielkości mocy stanowiącej sumę mocy zainstalowanych odbiorników,
- ilości energii w wysokości, jak niżej:
 - przy pobieraniu energii elektrycznej jedną fazą, za każdy amper prądu znamionowego zabezpieczenia: **125 kWh**.
Za zabezpieczenie uważa się bezpieczniki najbliższe odbiorcy licząc od strony zasilania, niedostępne dla odbiorcy i osób postronnych; w razie braku zabezpieczeń między instalacją odbiorczą a siecią zasilającą przyjmuje się taką wielkość wkładek bezpiecznikowych, jaka powinna znajdować się w danej instalacji, nie mniejszą jednak niż 25 A,
 - przy pobieraniu energii elektrycznej dwoma lub trzema fazami opłatę ustala się, jak w lit. a), z uwzględnieniem krotności (2 lub 3), zależnie od ilości faz, którymi nielegalnie pobierano energię elektryczną.

7.3 W przypadku udowodnionego okresu nielegalnego pobierania energii elektrycznej, o którym mowa w pkt 7.1.2., odbiorca obciążany jest opłatami ustalonymi na podstawie:

- 2-krotności cen i stawek opłat określonych w taryfie dla grupy taryfowej, do której jest zakwalifikowany odbiorca,
- mocy umownej, o której mowa w pkt 5.2.,

- 3) ilości pobranej energii, w analogicznym okresie przed powstaniem lub po ustaniu nielegalnego pobierania energii elektrycznej, o ile umowa nie stanowi inaczej.
- 7.4 W przypadku, o którym mowa w pkt 7.1.2. lit. a, gdy nie można ustalić ilości nielegalnie pobranej energii elektrycznej, odbiorca obciążany jest opłatami ustalonymi na podstawie:
- 1) 2-krotności cen i stawek opłat określonych w taryfie dla grupy taryfowej, do której jest zakwalifikowany odbiorca,
 - 2) mocy umownej, o której mowa w pkt 5.2.,
 - 3) ilości energii w wysokości, jak niżej:
 - a) przy pobieraniu energii elektrycznej jedną fazą, za każdy amper prądu znamionowego zabezpieczenia: **125 kWh**.
za zabezpieczenie uważa się bezpieczniki najbliższe odbiorcy licząc od strony zasilania, niedostępne dla odbiorcy i osób postronnych; w razie braku zabezpieczeń między instalacją odbiorczą a siecią zasilającą przyjmuje się taką wielkość wkładek bezpiecznikowych, jaka powinna znajdować się w danej instalacji, nie mniejszą jednak niż 25 A,
 - b) przy pobieraniu energii elektrycznej dwoma lub trzema fazami opłatę ustala się, jak w lit. a., z uwzględnieniem krotności (2 lub 3), zależnie od ilości faz którymi nielegalnie pobierano energię elektryczną.
- 7.5 W przypadku, o którym mowa w pkt. 7.1.2. lit. b), gdy nie można ustalić ilości nielegalnie pobranej energii elektrycznej, odbiorca obciążany jest opłatami ustalonymi na podstawie:
- 1) 2-krotności cen i stawek opłat określonych w taryfie dla grupy taryfowej, do której jest zakwalifikowany odbiorca,
 - 2) mocy umownej, o której mowa w pkt 5.2.,
 - 3) ryczałtowej ilości energii, w wysokości jak niżej, zależnej od rodzaju układu pomiarowo - rozliczeniowego:

a)	dla układu jednofazowego	3000 kWh
b)	dla układu trójfazowego i zainstalowanym liczniku o prądzie znamionowym nie wyższym niż 20 A (pomiar bezpośredni) bez względu na przeciążalność licznika	6000 kWh
c)	dla układu trójfazowego i zainstalowanym liczniku o prądzie znamionowym wyższym niż 20A (pomiar bezpośredni) bez względu na przeciążalność licznika za każdy amper prądu znamionowanego licznika	300 kWh
d)	dla układu z przekładnikami prądu (pomiar pośredni) za każdy amper prądu znamionowego obwodu pierwotnego przekładnika prądowego	300 kWh
e)	przy układzie z przekładnikami prądu i napięcia (pomiar pośredni) za każdy amper prądu obliczeniowego I_o	300 kWh

Prąd obliczeniowy I_o określa się według wzoru:

$$I_o = 2,5 \cdot U \cdot I$$

gdzie:

2,5 - stała [1/kV],

U - górne napięcie znamionowe przekładnika napięciowego [kV],

I - mniejsza z następujących wielkości:

- 1) prąd znamionowy strony pierwotnej przekładnika prądowego w [A],
- 2) suma prądów znamionowych transformatorów oraz innych odbiorników, przyłączonych na napięciu zasilania [A].

- 7.6 Ilości ryczałtowe energii, o których mowa w pkt. 7.2, 7.4 i 7.5, są określone w taryfach jako ilości maksymalne i sprzedawca przy ustalaniu opłat może zastosować ilości mniejsze, uwzględniając rzeczywiste możliwości poboru energii przez danego odbiorcę wynikające z mocy i rodzaju zainstalowanych odbiorników.
- 7.7 Sprzedawca ustala następujące opłaty za wykonywanie czynności związanych ze stwierdzeniem nielegalnego pobierania energii elektrycznej

L.p.	Wykonywane czynności	Wysokość opłaty lub sposób jej pobierania
1.	wymiana uszkodzonego przez odbiorcę licznika lub innego urządzenia pomiarowego, albo zniszczenie tego licznika lub urządzenia	wartość nowego urządzenia pomiarowego, obowiązująca w dniu jego wymiany, powiększona o 41,72 zł kosztów związanych z jego demontażem
2.	sprawdzenie stanu technicznego układu pomiarowo-rozliczeniowego i założenie nowych plomb na zabezpieczeniu głównym, w układzie pomiarowo-rozliczeniowym lub na innym elemencie podlegającym opłombowaniu, w miejsce zerwanych przez odbiorcę plomb lub przez niego uszkodzonych, z wyłączeniem urządzeń o których mowa w pkt. 4 tabeli: a. dla układu bezpośredniego b. dla układu półpośredniego c. dla układu pośredniego	97,70 zł 122,16 zł 162,88 zł
3.	za poddanie urządzenia pomiarowo-rozliczeniowego ponownej legalizacji z powodu zerwania przez odbiorcę plomb legalizacyjnych lub ich naruszenia	suma: opłaty związanej z przygotowaniem urządzenia do legalizacji i legalizacją w wysokości 95,12 zł oraz opłaty związanej z demontażem i ponownym montażem urządzenia pomiarowo-rozliczeniowego w wysokości 41,72 zł.
4.	założenie, w miejsce zerwanej przez odbiorcę plombki na wskaźniku mocy 15-minutowej lub innym urządzeniu związanym z pomiarem tej mocy, lub naruszenie tej plombki	iloczyn 150% miesięcznej wartości mocy umownej i składnika stałego stawki opłaty przesyłowej w grupie taryfowej, do której jest zakwalifikowany odbiorca

8 Opłaty za usługi lub czynności wykonywane na dodatkowe zlecenie przyłączonego podmiotu

Tabela opłat dodatkowych

Lp.	Wyszczególnienie *	Opłata za czynność
1.	Przerwanie i wznowienie dostarczania energii elektrycznej: a) na napięciu nN b) na napięciu SN c) na napięciu WN	66,75 zł 100,13 zł 125,16 zł
2.	Sprawdzenie stanu technicznego układu pomiarowo – rozliczeniowego **: a) bezpośredniego b) półpośredniego c) pośredniego	66,75 zł 100,13 zł 141,85 zł

3.	Laboratoryjne badanie licznika lub urządzenia sterującego ***	- 95,12 zł w przypadku kiedy badanie przeprowadza sprzedawca i dodatkowo 41,72 zł za demontaż i montaż licznika bądź urządzenia sterującego lub - kwotę wynikającą z faktury wystawionej przez zewnętrzną jednostkę przeprowadzającą badanie i dodatkowo 41,72 zł za demontaż i montaż licznika bądź urządzenia sterującego
4.	Usługi pogotowia technicznego:	
4.1.	Wymiana uszkodzonej wkładki topikowej bezpiecznika w wewnętrznej instalacji zasilającej: do 25 A włącznie - za pierwszą - za każdą następną od 32 A do 63 A włącznie - za pierwszą - za każdą następną powyżej 63 A - za pierwszą - za każdą następną	 20,86 3,00 22,53 5,00 30,04 14,00
4.2.	Za przeniesienie na życzenie odbiorcy licznika i zegara sterującego (dla liczników strefowych) w inne uprzednio przygotowane i odpowiednio wyposażone miejsce w obrębie tego samego obiektu opłata wynosi:	83,45
4.3.	Za każdą godzinę nadzoru pełnionego nad pracami wykonywanymi przez obcych wykonawców w pobliżu lub na urządzeniach elektroenergetycznych będących własnością sprzedawcy opłata wynosi:	41,72
4.4.	Wyłączenie napięcia, przygotowanie miejsca pracy dla obcych brygad oraz likwidacja miejsca pracy wraz z ponownym załączeniem urządzeń do sieci sprzedawcy: a) w sieci nN b) w sieci SN c) w sieci WN	 183,57 267,00 375,50
4.5.	Za założenie plomb na urządzeniach podlegających opłombowaniu, w szczególności po naprawie, remoncie i konserwacji instalacji: - za pierwszą - za każdą następną	 23,40 5,00
5.	Jeżeli odległość przekracza 20 km, to za każdy dodatkowy kilometr odległości należy doliczyć opłatę w wysokości:	0,92

* We wszystkich wyżej opisanych przypadkach, w których wymagany jest dojazd służb technicznych sprzedawcy do odbiorcy wliczono koszt dojazdu na odległość do 20 km.

** Opłaty nie pobiera się w przypadku, gdy licznik i urządzenie sterujące jest własnością sprzedawcy a badanie potwierdziło nieprawidłowości.

*** Opłaty nie pobiera się w przypadku gdy licznik i urządzenie sterujące są własnością sprzedawcy, a badanie potwierdziło nieprawidłowości

9 Tabele cen i stawek opłat

9.1. Tabela stawek opłat i cen dla odbiorców rozliczanych w grupie taryfowej B23

RODZAJ CEN I STAWEK OPŁAT	GRUPA TARYFOWA	
	B23 Lato	B23 Zima
OBRÓT		
Cena energii elektrycznej czynnej w zł/MWh		
szczyt przedpołudniowy	138,02	138,02
szczyt popołudniowy	205,22	205,22
reszta doby	107,82	107,82
Stawka opłaty abonamentowej w zł/m-c *	23,36	
PRZESYŁANIE I DYSTRYBUCJA		
Stawka systemowa opłaty przesyłowej w zł/MWh	44,21	
Składnik zmienny stawki sieciowej w zł/MWh	25,34	
Składnik stały stawki sieciowej w zł/MW/m-c	5827,58	
Stawka opłaty abonamentowej w zł/m-c **	23,36	

*) stawka opłaty abonamentowej stosowana wobec odbiorców zakupujących zarówno energię elektryczną jak i usługi przesyłowe

**) stawka opłaty abonamentowej stosowana wobec odbiorców zakupujących jedynie usługi przesyłowe.

9.2. Tabela stawek opłat i cen dla odbiorców rozliczanych w grupach taryfowych C11, C21

RODZAJ CEN I STAWEK OPŁAT	GRUPA TARYFOWA	
	C11	C21
OBRÓT		
Cena energii elektrycznej czynnej w zł/kWh		
Całodobowa	0,1382	0,1392
Stawka opłaty abonamentowej w zł/m-c *	1,06	12,68
PRZESYŁANIE I DYSTRYBUCJA		
Stawka systemowa opłaty przesyłowej w zł/kWh	0,0442	
Składnik zmienny stawki sieciowej w zł/kWh	0,0643	0,0561
Składnik stały stawki sieciowej w zł/kW/m-c	1,14	4,76
Stawka opłaty abonamentowej w zł/m-c **	1,06	12,68

*) stawka opłaty abonamentowej stosowana wobec odbiorców zakupujących zarówno energię elektryczną jak i usługi przesyłowe

**) stawka opłaty abonamentowej stosowana wobec odbiorców zakupujących jedynie usługi przesyłowe.