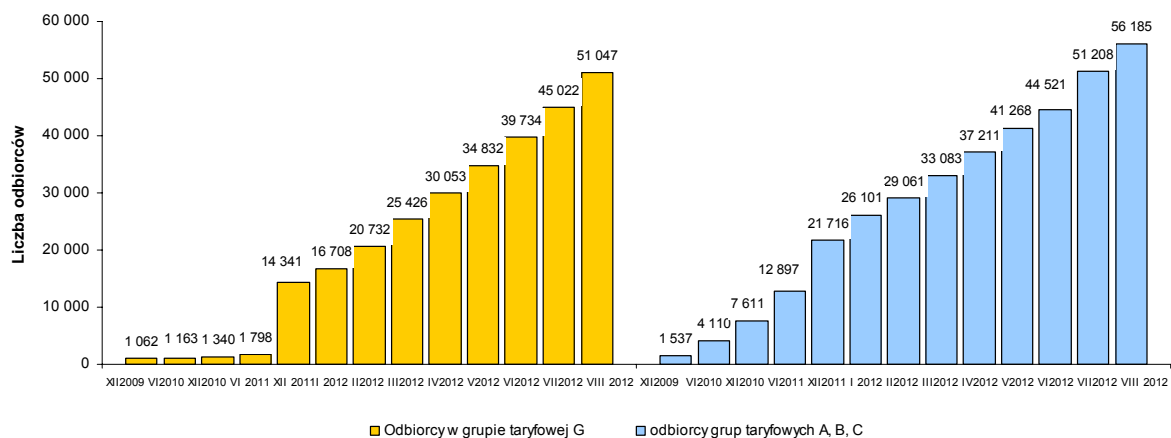


Informacje dotyczące zmiany sprzedawcy w wybranych miesiącach za okres XII 2009 r. do VIII 2012 r.

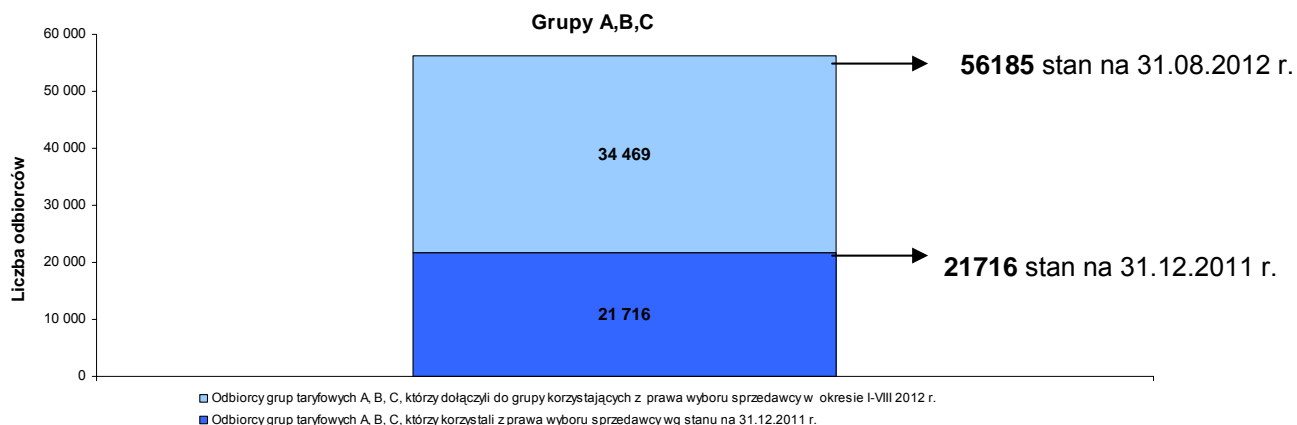
(na podstawie danych przedstawionych przez operatorów systemów dystrybucyjnych w ankietach miesięcznych dot. informacji o odbiorcach, którzy zmienili sprzedawcę oraz postępach prac nad generalnymi umowami dystrybucyjnymi)

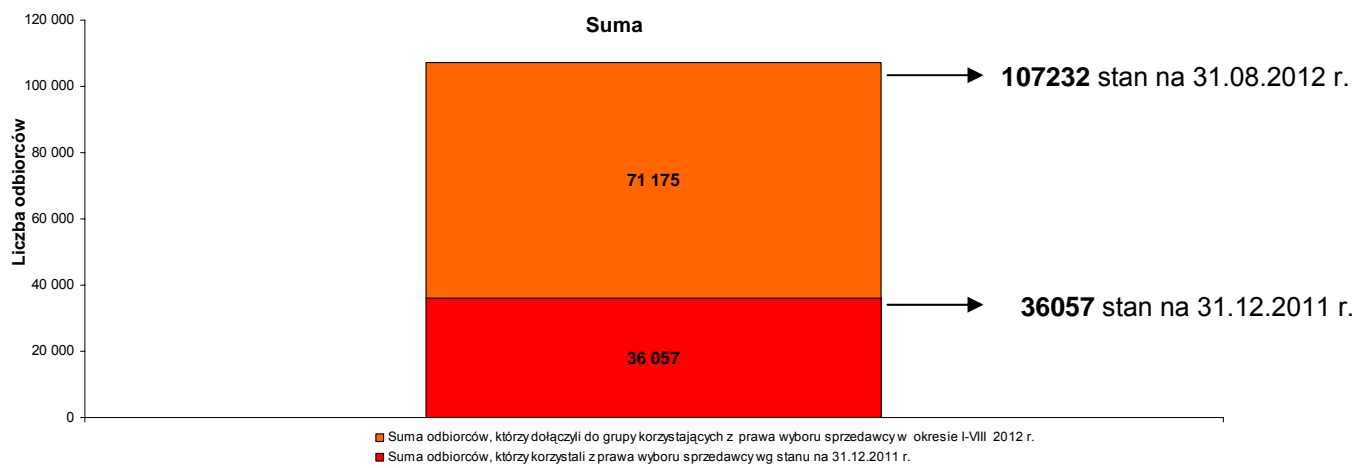
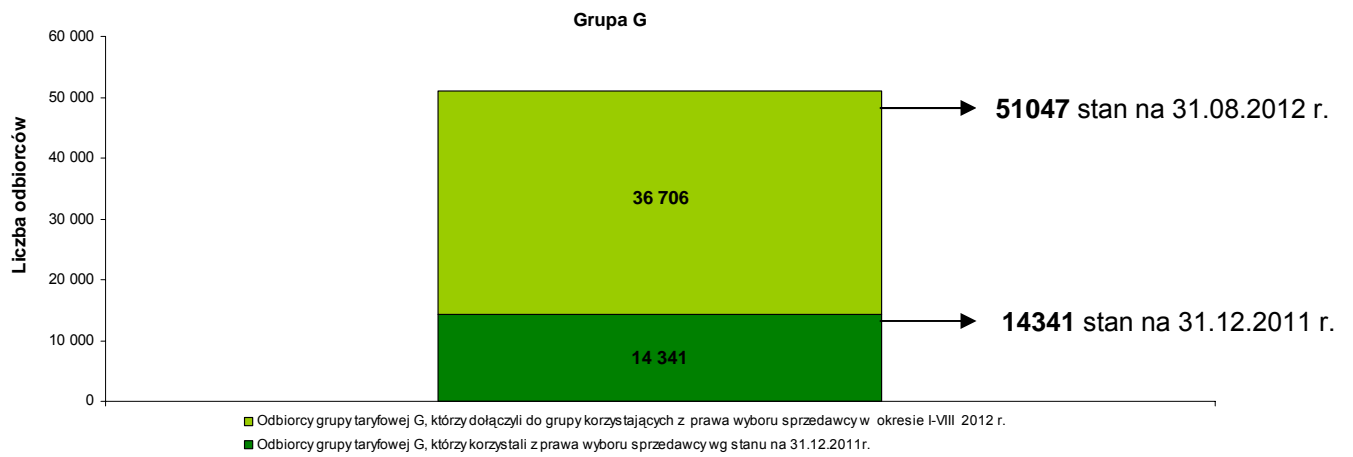


Liczba odbiorców TPA z grupy taryfowej A,B,C wg stanu na koniec sierpnia 2012 r. wyniosła 56185, a więc zwiększyła się od końca 2011 r. o 34469 odbiorców, co stanowi wzrost o 158,7% od końca ubiegłego roku. Natomiast liczba odbiorców TPA w gospodarstwach domowych wg stanu na koniec sierpnia 2012 r. (grupa taryfowa G), wyniosła 51047, co stanowi wzrost o 256% od końca XII 2011 roku.

Lp.	Operator systemu dystrybucyjnego	Liczba odbiorców TPA		Energia dostarczona odbiorcom TPA [MWh]	
		XII 2011	VIII 2012	I-XII 2011	I-VII 2012
1.	PGE Dystrybucja S.A.	9 755	28135	5 997 704	5 545 324
2.	ENERGA-Operator SA	7 524	29148	3 642 863	3 049 553
3.	TAURON Dystrybucja S.A.	11 571	23600	12 731 774	11 115 207
4.	ENEA Operator Sp. z o.o.	3 714	15595	4 472 207	3 485 737
5.	TAURON Dystrybucja GZE S.A.	1 156	2868	5 446 966	3 943 527
6.	RWE Stoen Operator Sp. z o.o.	2 168	7601	1 441 200	1 397 250
7.	PKP Energetyka S.A.	83	156	45 167	56 962
8.	Polenergia Dystrybucja Sp.z o.o.	69	96	40 936	51 214
9.	Orlen S.A.	0	1	0	6 918
10.	Przedsiębiorstwo Energetyczne ESV S.A.	16	28	11 622	11 719
11.	Energoserwis Kleszczów Sp. z o.o.	1	1	321 822	93 402
12.	ZAK S.A.	0	3	0	12 104
		36 057	107 232	34 152 261	28 768 917

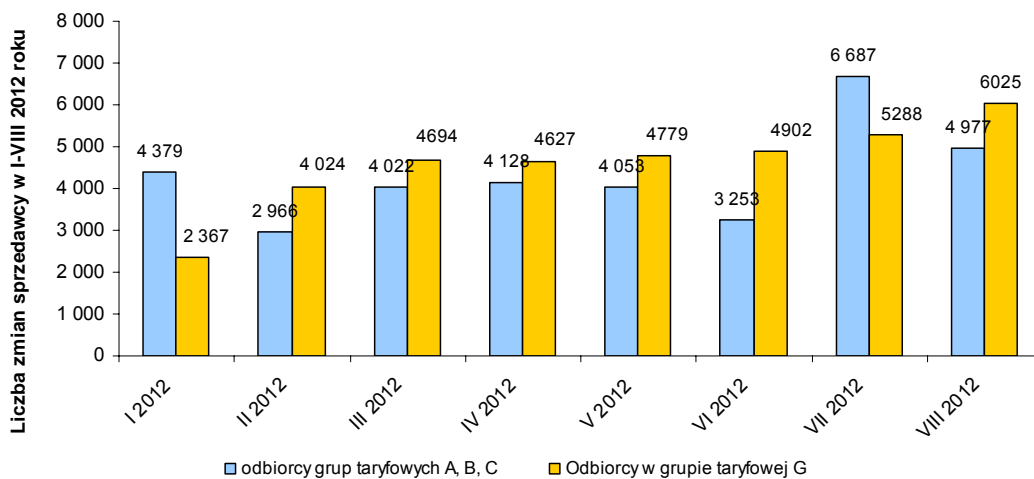
* W grudniu 2011 r. firma Tauron Polska Energia SA, właściciel Tauron Dystrybucja SA, stał się właścicielem Vattenfall Distribution Poland SA. Aktualnie firma ta działa pod nazwą Tauron Dystrybucja GZE SA, ale od dnia 1 października 2012 r. nastąpiło włączenie jej w struktury Tauron Dystrybucja SA.





Informacje dotycząca liczby zmian sprzedawcy w I-VIII 2012 r.

(na podstawie danych przedstawionych przez operatorów systemów dystrybucyjnych w ankietach miesięcznych dot. informacji o odbiorcach, którzy zmienili sprzedawcę oraz postępach prac nad generalnymi umowami dystrybucyjnymi)



Liczba zmian sprzedawcy przez odbiorców z grupy taryfowej A,B,C w lipcu 2012 r. wyniosła 6687, natomiast w sierpniu 2012 r. liczba zmian sprzedawcy wyniosła 4977. Natomiast w grupie taryfowej G w lipcu 2012 r. przeprowadzono 5288 zmian sprzedawcy, a w sierpniu 2012 r. liczba ta wyniosła 6025 zmian.