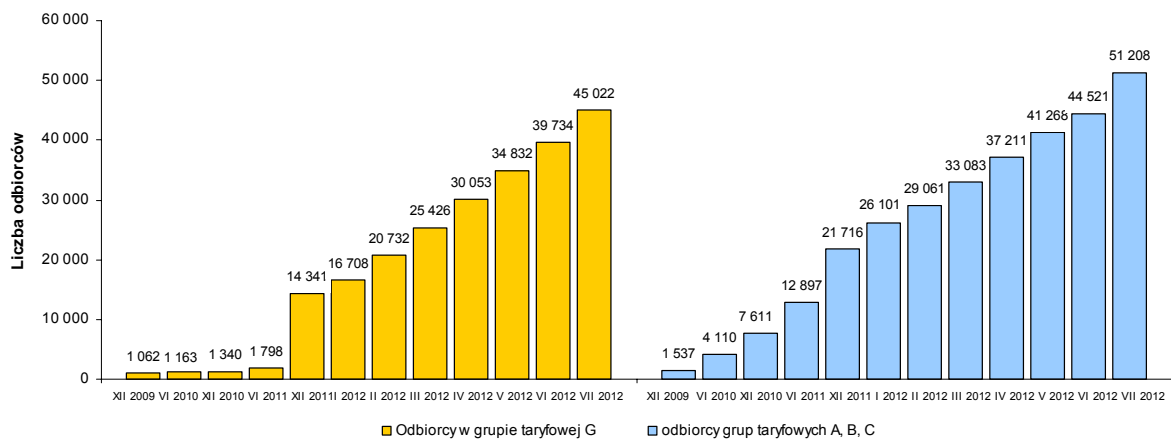


## Informacje dotyczące zmiany sprzedawcy w wybranych miesiącach za okres XII 2009 r. do VII 2012 r.

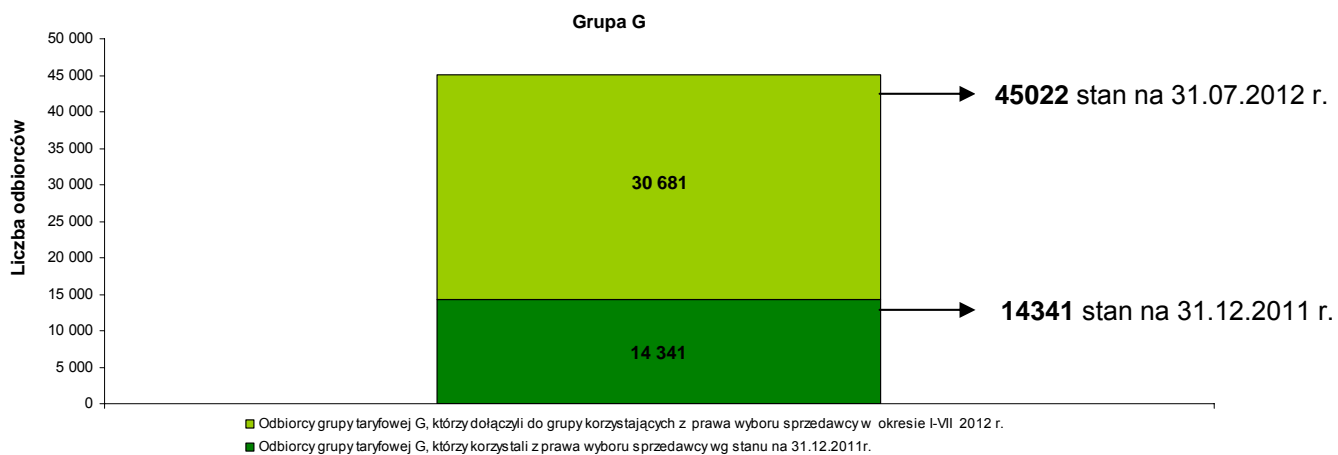
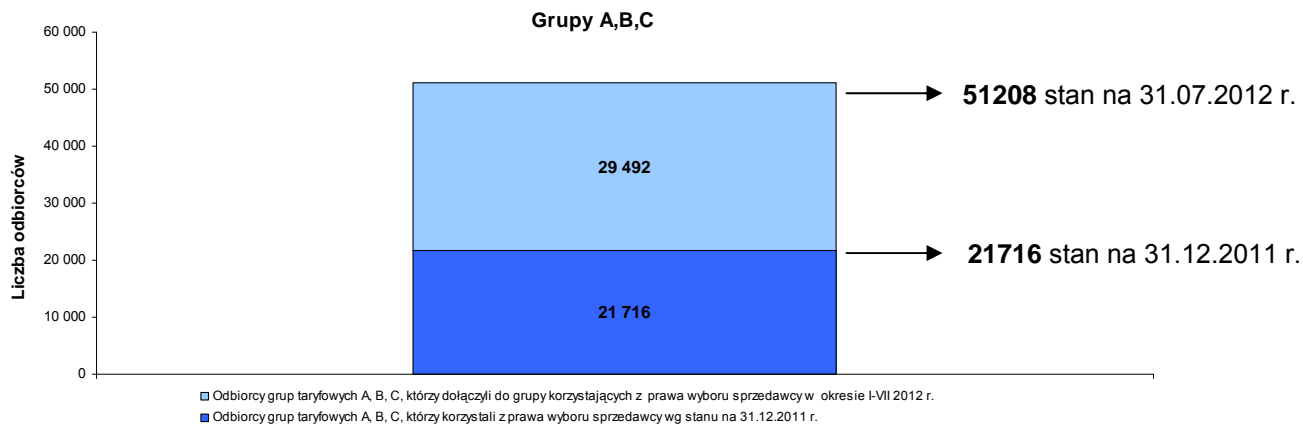
(na podstawie danych przedstawionych przez operatorów systemów dystrybucyjnych w ankietach miesięcznych dot. informacji o odbiorcach, którzy zmienili sprzedawcę oraz postępach prac nad generalnymi umowami dystrybucyjnymi)

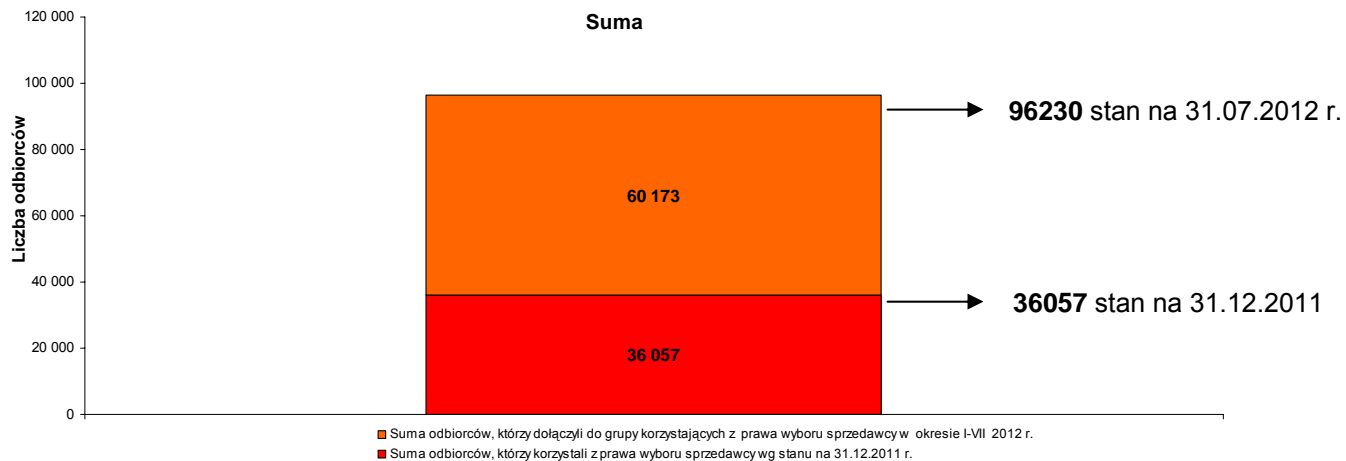


Liczba odbiorców TPA z grupy taryfowej A,B,C wg stanu na koniec lipca 2012 r. wyniosła 51208, a więc zwiększyła się od końca 2011 r. o 29492 odbiorców, co stanowi wzrost o 135,8% od końca ubiegłego roku. Natomiast liczba odbiorców TPA w gospodarstwach domowych wg stanu na koniec lipca 2012 r. (grupa taryfowa G), wyniosła 45022, co stanowi wzrost o 213,9% od końca XII 2011 roku.

Lp.	Operator systemu dystrybucyjnego	Liczba odbiorców TPA		Energia dostarczona odbiorcom TPA [MWh]	
		XII 2011	VII 2012	I-XII 2011	I-VII 2012
1.	PGE Dystrybucja S.A.	9 755	25939	5 997 704	4 808 055
2.	ENERGA-Operator SA	7 524	25948	3 642 863	2 658 699
3.	TAURON Dystrybucja S.A.	11 571	21227	12 731 774	9 681 248
4.	ENEA Operator Sp. z o.o.	3 714	13146	4 472 207	2 995 924
5.	TAURON Dystrybucja GZE S.A.*	1 156	2524	5 446 966	3 463 198
6.	RWE Stoen Operator Sp. z o.o.	2 168	7171	1 441 200	1 200 914
7.	PKP Energetyka S.A.	83	153	45 167	49 517
8.	Polenergia Dystrybucja Sp.z o.o.	69	93	40 936	45 072
9.	Orlen S.A.	0	1	0	4 703
10.	Przedsiębiorstwo Energetyczne ESV Sp. z o.o.	16	24	11 622	10 118
11.	Synthos Dwory Sp. z o.o.	0	0	0	0
12.	Energoserwis Kleszczów Sp. z o.o.	1	1	321 822	93 402
13.	ZAK S.A.	0	3	0	7 996
		<b>36 057</b>	<b>96 230</b>	<b>34 152 261</b>	<b>25 018 846</b>

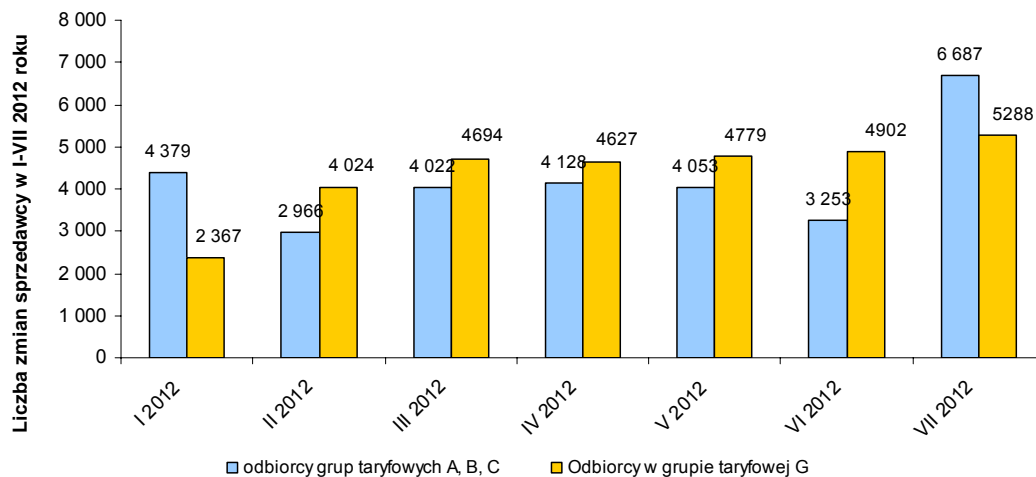
\* W grudniu 2011 r. firma Tauron Polska Energia SA, właściciel Tauron Dystrybucja SA, stał się właścicielem Vattenfall Distribution Poland SA. Aktualnie firma ta działa pod nazwą Tauron Dystrybucja GZE SA, ale od dnia 1 października 2012 r. nastąpi włączenie jej w struktury Tauron Dystrybucja SA.





### ***Informacje dotycząca liczby zmian sprzedawcy w I-VII 2012 r.***

*(na podstawie danych przedstawionych przez operatorów systemów dystrybucyjnych w ankietach miesięcznych dot. informacji o odbiorcach, którzy zmienili sprzedawcę oraz postępach prac nad generalnymi umowami dystrybucyjnymi)*



Liczba zmian sprzedawcy przez odbiorców z grupy taryfowej A,B,C w czerwcu 2012 r. wyniosła 3253, natomiast w lipcu 2012 r. liczba zmian sprzedawcy znacznie wzrosła i wyniosła 6687. Natomiast w grupie taryfowej G w czerwcu 2012 r. przeprowadzono 4902 zmian sprzedawcy, a w lipcu 2012 r. liczba ta wyniosła 5288 zmian.