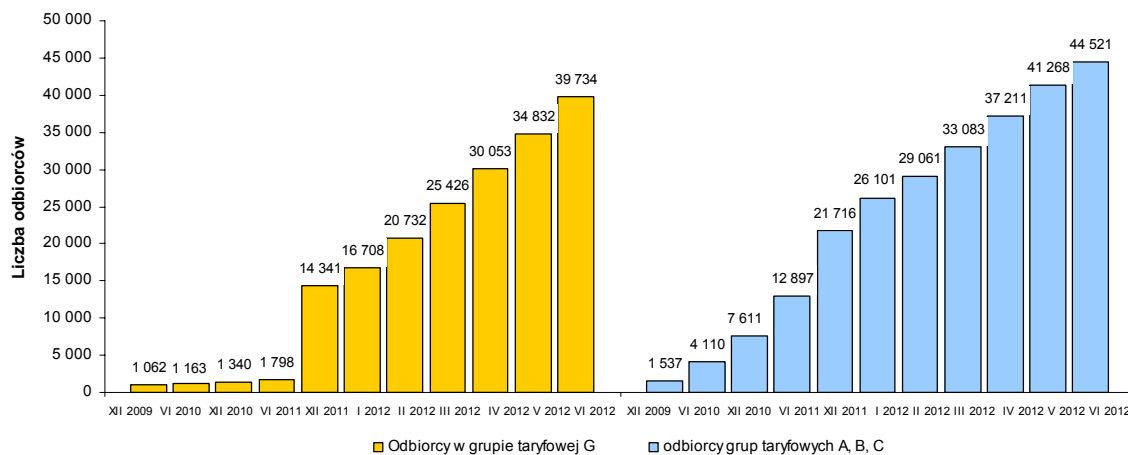


## Informacje dotyczące zmiany sprzedawcy w wybranych miesiącach za okres XII 2009 r. do VI 2012 r.

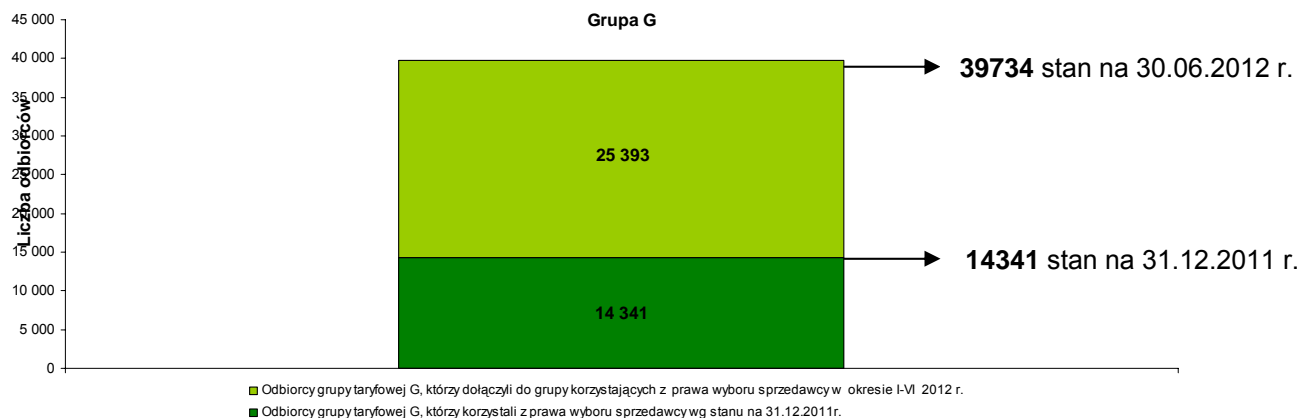

(na podstawie danych przedstawionych przez operatorów systemów dystrybucyjnych w ankietach miesięcznych dot. informacji o odbiorcach, którzy zmienili sprzedawcę oraz postępach prac nad generalnymi umowami dystrybucyjnymi)

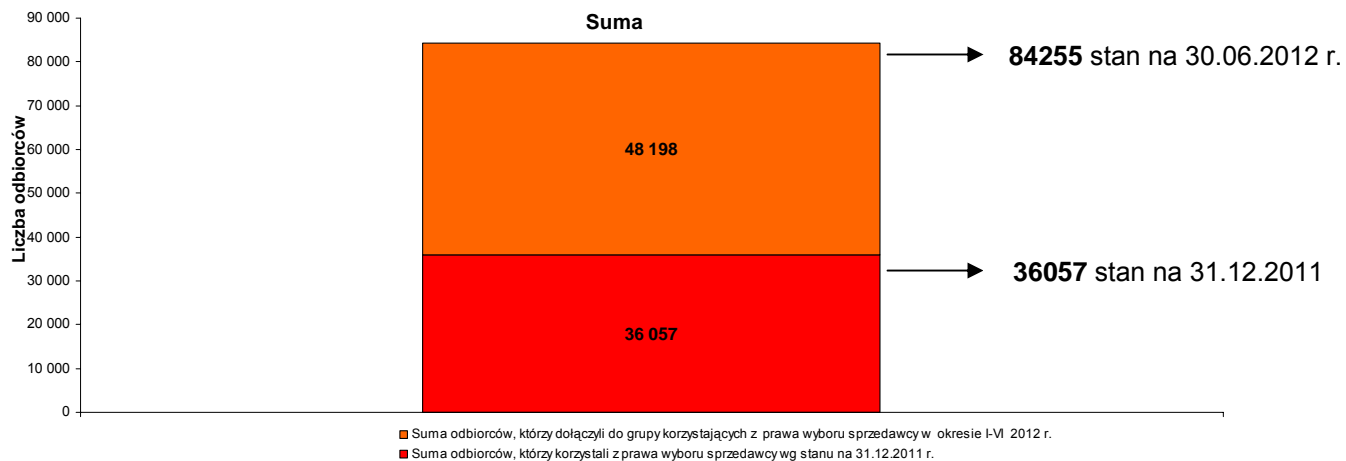


Liczba odbiorców TPA z grupy taryfowej A,B,C wg stanu na koniec czerwca 2012 r. wyniosła 44521, a więc zwiększyła się od końca 2011 r. o 22805 odbiorców, co stanowi wzrost o 105% od końca ubiegłego roku. Natomiast liczba odbiorców TPA w gospodarstwach domowych wg stanu na koniec czerwca 2012 r. (grupa taryfowa G), wyniosła 39734, co stanowi wzrost o 177,1% od końca XII 2011 roku.

Lp.	Operator systemu dystrybucyjnego	Liczba odbiorców TPA		Energia dostarczona odbiorcom TPA [MWh]	
		XII 2011	VI 2012	I-XII 2011	I-VI 2012
1.	PGE Dystrybucja S.A.	9 755	23457	5 997 704	4 049 375
2.	ENERGA-Operator SA	7 524	21492	3 642 863	2 310 018
3.	TAURON Dystrybucja S.A.	11 571	19354	12 731 774	8 277 129
4.	ENEA Operator Sp. z o.o.	3 714	10594	4 472 207	2 564 617
5.	TAURON Dystrybucja GZE S.A.	1 156	2425	5 446 966	2 959 596
6.	RWE Stoen Operator Sp. z o.o.	2 168	6661	1 441 200	1 005 265
7.	PKP Energetyka S.A.	83	149	45 167	41 824
8.	Polenergia Dystrybucja Sp.z o.o.	69	94	40 936	38 830
9.	Orlen S.A.	0	1	0	2 959
10.	Przedsiębiorstwo Energetyczne ESV Sp. z o.o.	16	24	11 622	8 406
11.	Synthos Dwory Sp. z o.o.	0	0	0	0
12.	Energoserwis Kleszczów Sp. z o.o.	1	1	321 822	93 402
13.	ZAK S.A.	0	3	0	3 958
<b>Razem</b>		<b>36 057</b>	<b>84 255</b>	<b>34 152 261</b>	<b>21 355 380</b>

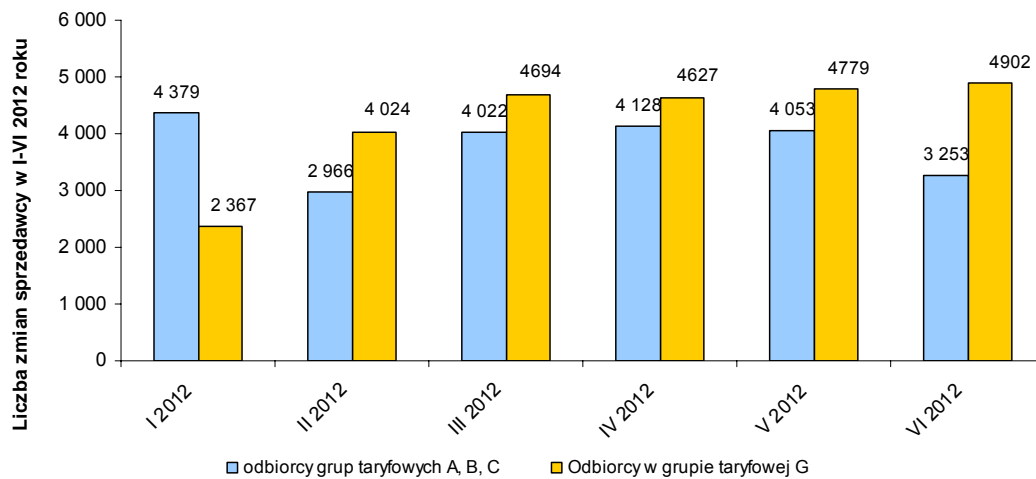
\* W grudniu 2011 r. firma Tauron Polska Energia SA, właściciel Tauron Dystrybucja SA, stał się właścicielem Vattenfall Distribution Poland SA. Aktualnie firma ta działa pod nazwą Tauron Dystrybucja GZE SA ale należy się spodziewać włączenia jej w strukturę Tauron Dystrybucja SA.





### ***Informacje dotycząca liczby zmian sprzedawcy w I-VI 2012 r.***

*(na podstawie danych przedstawionych przez operatorów systemów dystrybucyjnych w ankietach miesięcznych dot. informacji o odbiorcach, którzy zmienili sprzedawcę oraz postępach prac nad generalnymi umowami dystrybucyjnymi)*



Liczba zmian sprzedawcy przez odbiorców z grupy taryfowej A,B,C w maju 2012 r. wyniosła 4053, natomiast w czerwcu 2012 r. liczba zmian sprzedawcy zmalała i wyniosła 3253. Natomiast w grupie taryfowej G w maju 2012 r. przeprowadzono 4779 zmian sprzedawcy, a w czerwcu 2012 r. liczba ta wyniosła 4902 zmian.