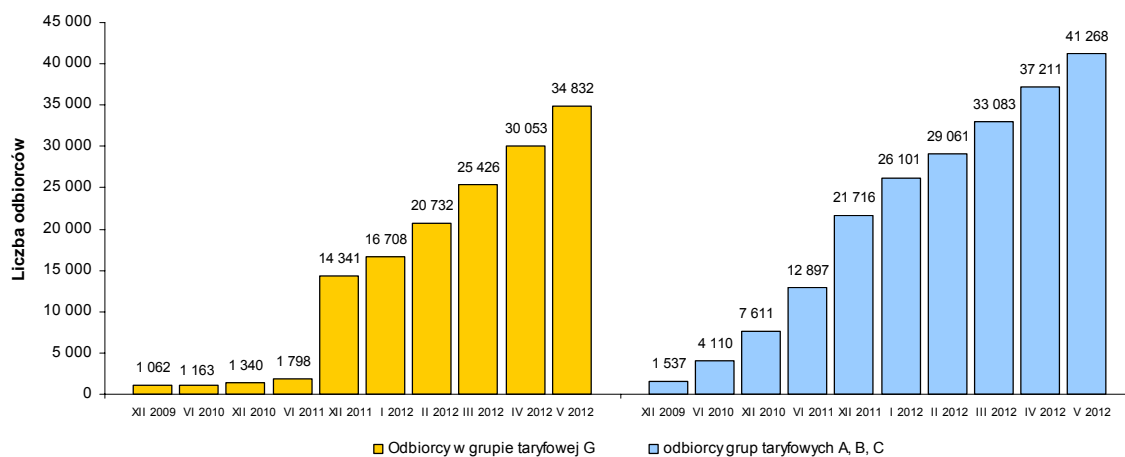


## Informacje dotyczące zmiany sprzedawcy w wybranych miesiącach za okres XII 2009 r. do V 2012 r.

(na podstawie danych przedstawionych przez operatorów systemów dystrybucyjnych w ankietach miesięcznych dot. informacji o odbiorcach, którzy zmienili sprzedawcę oraz postępach prac nad generalnymi umowami dystrybucyjnymi)

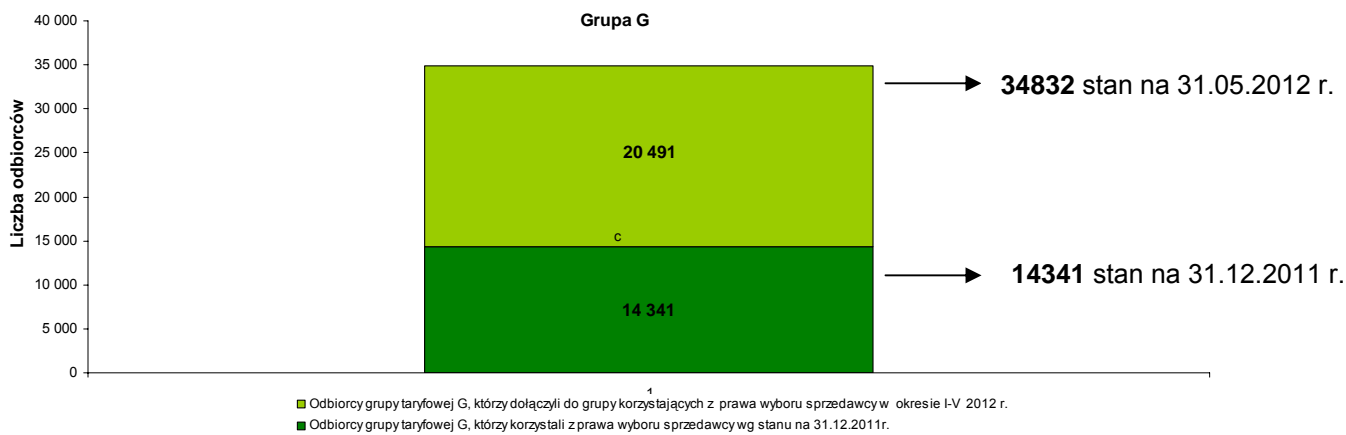



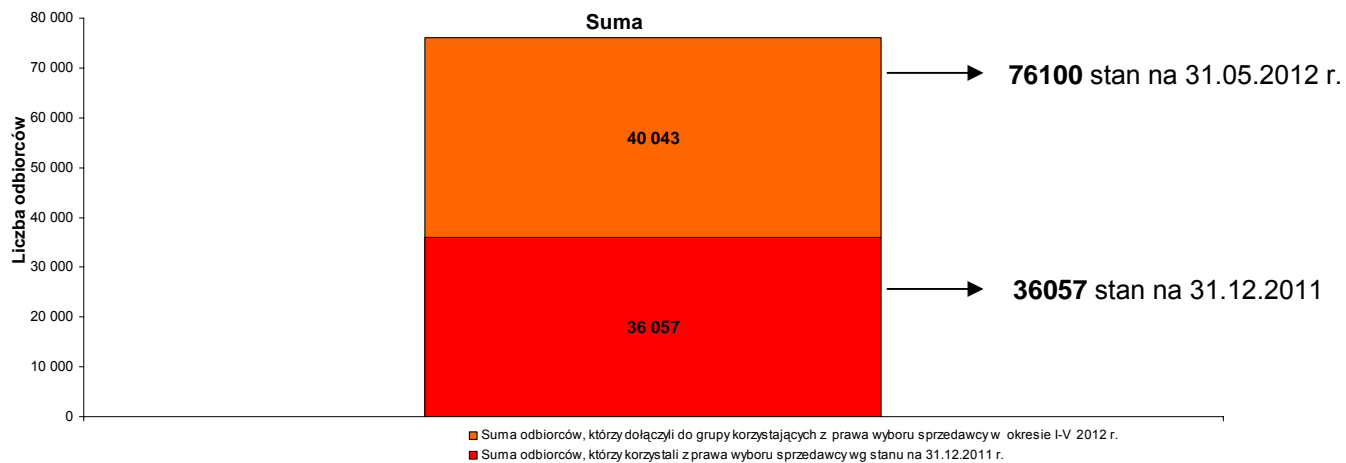
Liczba odbiorców TPA z grupy taryfowej A,B,C wg stanu na koniec maja 2012 r. wyniosła 41268, a więc zwiększyła się od końca 2011 r. o 19552 odbiorców, co stanowi wzrost

o 90% od końca ubiegłego roku. Natomiast liczba odbiorców TPA w gospodarstwach domowych wg stanu na koniec maja 2012 r. (grupa taryfowa G), wyniosła 34832, co stanowi wzrost o 142,9% od końca XII 2011 roku.

Lp.	Operator systemu dystrybucyjnego	Liczba odbiorców TPA		Energia dostarczona odbiorcom TPA [MWh]	
		XII 2011	V 2012	I-XII 2011	I-V 2012
1.	PGE Dystrybucja S.A.	9 755	21957	5 997 704	3 352 761
2.	ENERGA-Operator SA	7 524	19411	3 642 863	1 938 411
3.	TAURON Dystrybucja S.A.	11 571	17467	12 731 774	6 941 729
4.	ENEA Operator Sp. z o.o.	3 714	9048	4 472 207	2 143 951
5.	TAURON Dystrybucja GZE S.A.	1 156	2201	5 446 966	2 473 529
6.	RWE Stoen Operator Sp. z o.o.	2 168	5752	1 441 200	828 035
7.	PKP Energetyka S.A.	83	145	45 167	34 369
8.	Polenergia Dystrybucja Sp.z o.o.	69	93	40 936	31 349
9.	Orlen S.A.	0	1	0	1 510
10.	Przedsiębiorstwo Energetyczne ESV Sp. z o.o.	16	21	11 622	6 772
11.	Synthos Dwory Sp. z o.o.	0	0	0	0
12.	Energoserwis Kleszczów Sp. z o.o.	1	1	321 822	93 402
13.	ZAK S.A.	0	3	0	4 873
		<b>36 057</b>	<b>76 100</b>	<b>34 152 261</b>	<b>17 850 693</b>

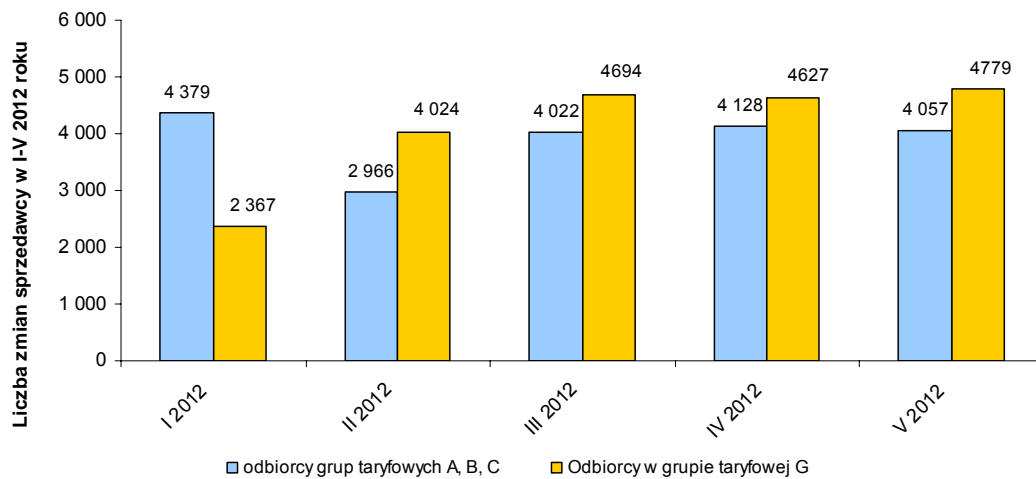
\* W grudniu 2011 r. firma Tauron Polska Energia SA, właściciel Tauron Dystrybucja SA, stał się właścicielem Vattenfall Distribution Poland SA. Aktualnie firma ta działa pod nazwą Tauron Dystrybucja GZE SA ale należy się spodziewać włączenia jej w struktury Tauron Dystrybucja SA.





### ***Informacje dotycząca liczby zmian sprzedawcy w I-V 2012 r.***

*(na podstawie danych przedstawionych przez operatorów systemów dystrybucyjnych w ankietach miesięcznych dot. informacji o odbiorcach, którzy zmienili sprzedawcę oraz postępach prac nad generalnymi umowami dystrybucyjnymi)*



Liczba zmian sprzedawcy przez odbiorców z grupy taryfowej A,B,C w kwietniu 2012 r. wyniosła 4128, natomiast w maju 2012 r. liczba zmian sprzedawcy wyniosła 4057. Natomiast w grupie taryfowej G w kwietniu 2012 r. przeprowadzono 4627 zmian sprzedawcy, a w maju 2012 r. liczba ta zmalała i wyniosła 4779 zmian.