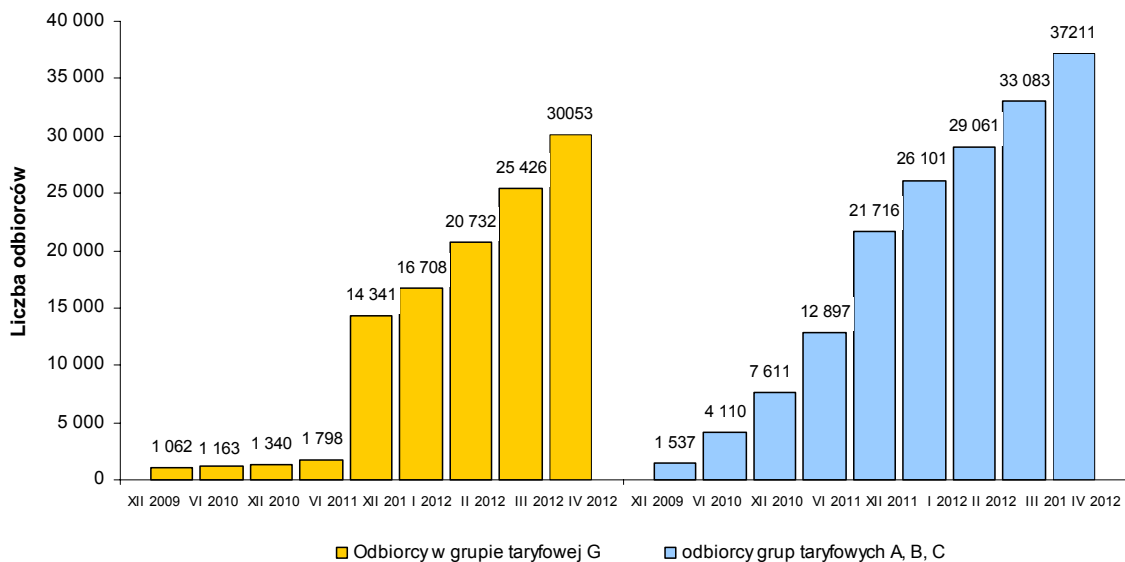


Informacje dotyczące zmiany sprzedawcy w wybranych miesiącach za okres XII 2009 r. do IV 2012 r.

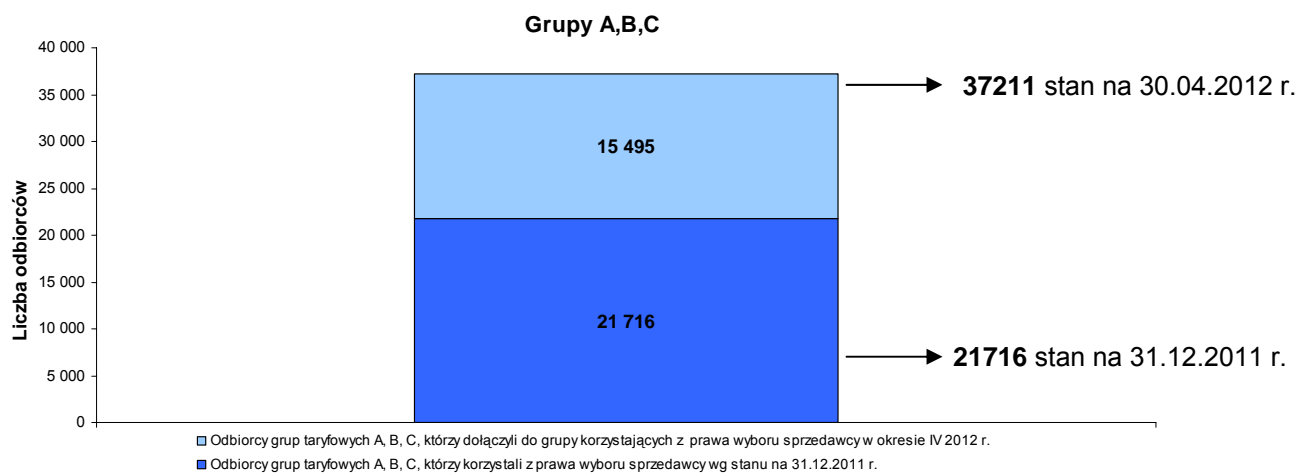
(na podstawie danych przedstawionych przez operatorów systemów dystrybucyjnych w ankietach miesięcznych dot. informacji o odbiorcach, którzy zmienili sprzedawcę oraz postępach prac nad generalnymi umowami dystrybucyjnymi)

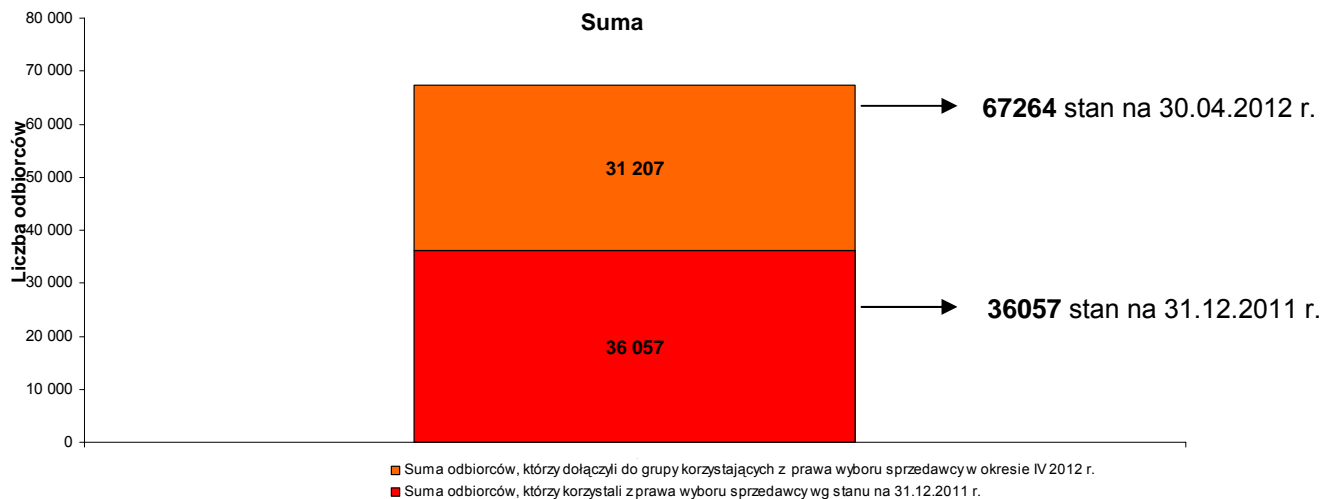
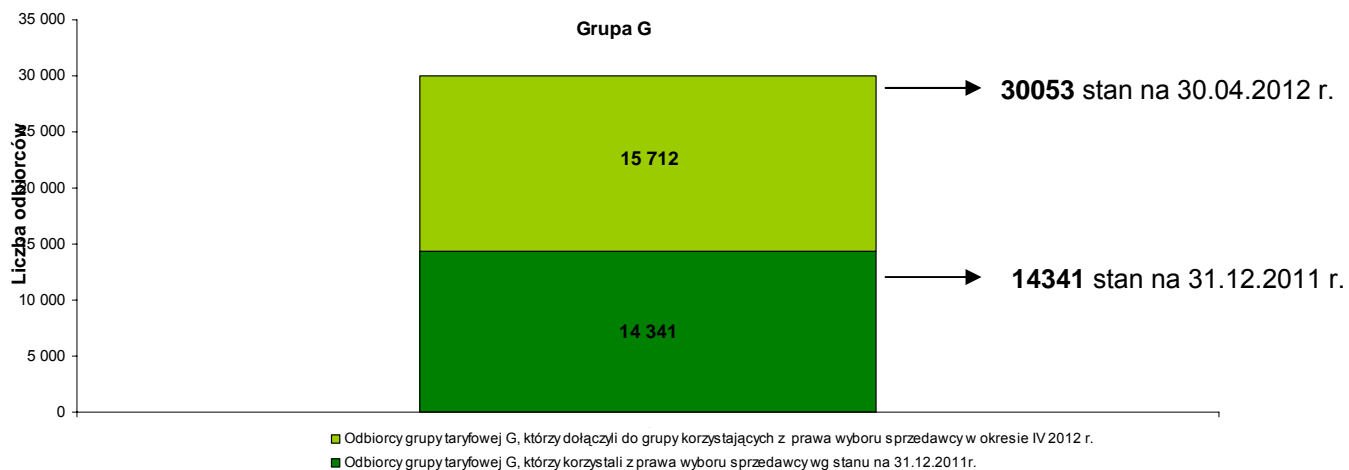


Liczba odbiorców TPA z grupy taryfowej A,B,C wg stanu na koniec kwietnia 2012 r. wyniosła 37211, a więc zwiększyła się od końca 2011 r. o 15495 odbiorców, co stanowi wzrost o 71,4% od końca ubiegłego roku. Natomiast liczba odbiorców TPA w gospodarstwach domowych (grupa taryfowa G), wyniosła 30053, co stanowi wzrost o 109,6% od końca XII 2011 roku.

Lp.	Operator systemu dystrybucyjnego	Liczba odbiorców TPA		Energia dostarczona odbiorcom TPA [MWh]	
		XII 2011	IV 2012	I-XII 2011	I-IV 2012
1.	PGE Dystrybucja S.A.	9 755	19788	5 997 704	2 653 589
2.	ENERGA-Operator SA	7 524	16670	3 642 863	1 493 716
3.	TAURON Dystrybucja S.A.	11 571	15692	12 731 774	5 542 305
4.	ENEA Operator Sp. z o.o.	3 714	7936	4 472 207	1 700 375
5.	TAURON Dystrybucja GZE S.A.	1 156	2055	5 446 966	1 989 194
6.	RWE Stoen Operator Sp. z o.o.	2 168	4886	1 441 200	651 046
7.	PKP Energetyka S.A.	83	132	45 167	26 861
8.	Polenergia Dystrybucja Sp.z o.o.	69	84	40 936	25 013
9.	Orlen S.A.	0	0	0	0
10.	Przedsiębiorstwo Energetyczne ESV Sp. z o.o.	16	20	11 622	5 277
11.	Synthos Dwory Sp. z o.o.	0	0	0	0
12.	Energoserwis Kleszczów Sp. z o.o.	1	1	321 822	93 402
		36 057	67 264	34 152 261	14 180 777

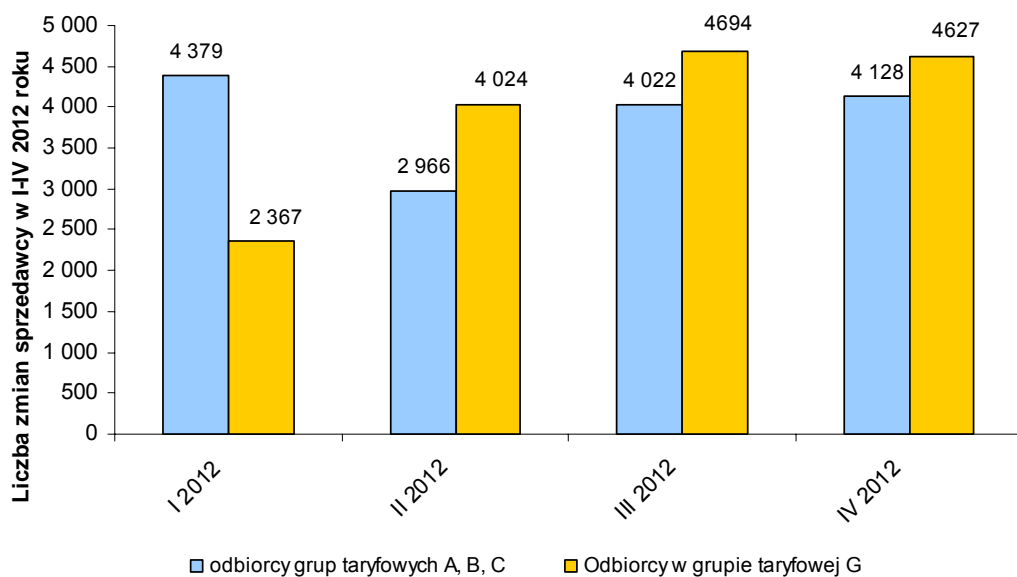
* W grudniu 2011 r. firma Tauron Polska Energia SA, właściciel Tauron Dystrybucja SA, stał się właścicielem Vattenfall Distribution Poland SA. Aktualnie firma ta działa pod nazwą Tauron Dystrybucja GZE SA ale należy się spodziewać włączenia jej w struktury Tauron Dystrybucja SA.





Informacje dotycząca liczby zmian sprzedawcy w I-VI 2012 r.

(na podstawie danych przedstawionych przez operatorów systemów dystrybucyjnych w ankietach miesięcznych dot. informacji o odbiorcach, którzy zmienili sprzedawcę oraz postępach prac nad generalnymi umowami dystrybucyjnymi)



Liczba zmian sprzedawcy przez odbiorców z grupy taryfowej A,B,C w marcu 2012 r. wyniosła 4022, natomiast w kwietniu 2012 r. liczba zmian sprzedawcy wzrosła do 4128. Natomiast w grupie taryfowej G w marcu 2012 r. przeprowadzono 4694 zmian sprzedawcy, a w kwietniu 2012 r. liczba ta nieznacznie zmalała i wyniosła 4627 zmian.

