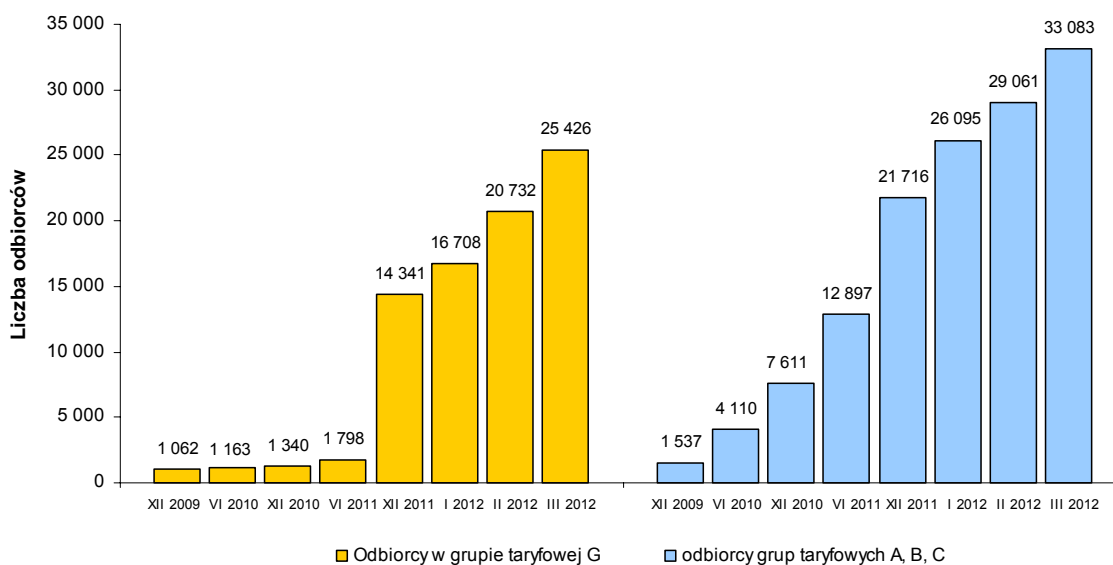


Informacje dotyczące zmiany sprzedawcy w wybranych miesiącach za okres XII 2009 r. do III 2012 r.

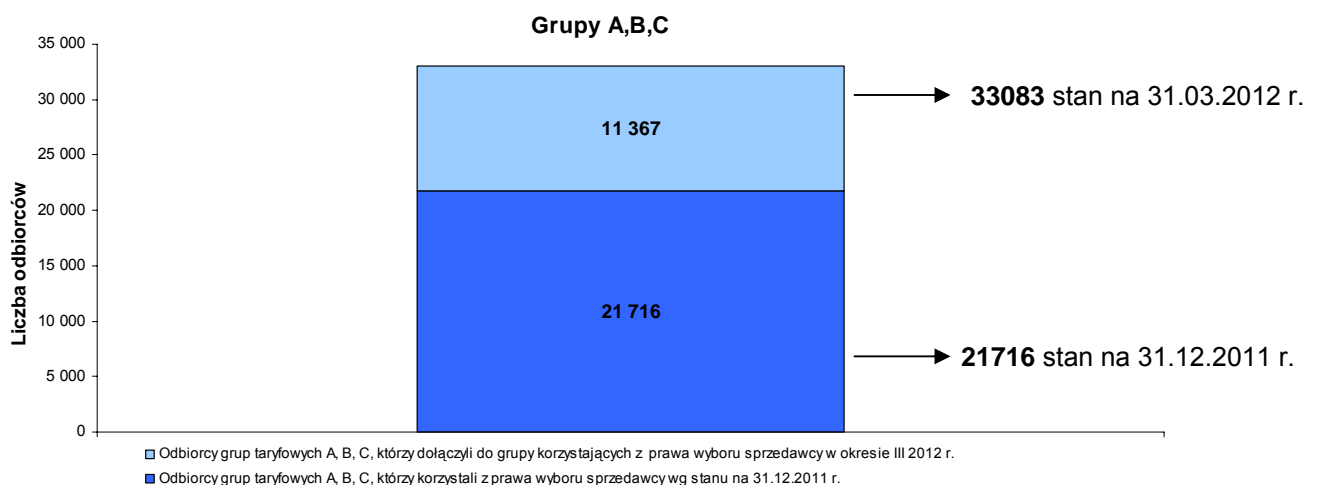
(na podstawie danych przedstawionych przez operatorów systemów dystrybucyjnych w ankietach miesięcznych dot. informacji o odbiorcach, którzy zmienili sprzedawcę oraz postępach prac nad generalnymi umowami dystrybucyjnymi)

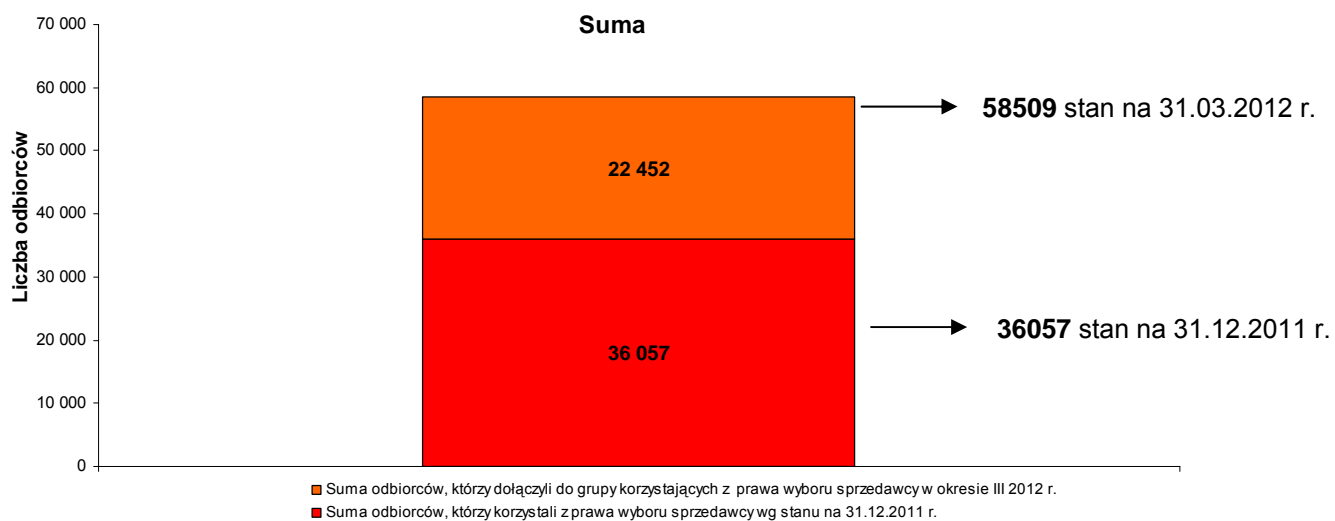
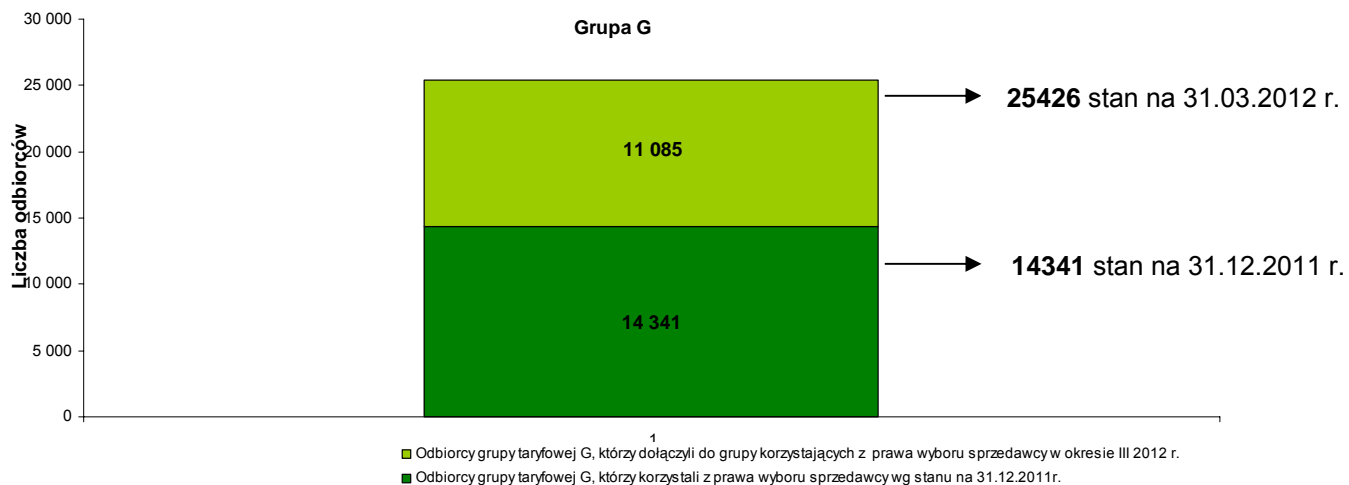


Liczba odbiorców TPA z grupy taryfowej A,B,C wg stanu na koniec marca 2012 r. wyniosła 33083, a więc zwiększyła się od końca 2011 r. o 11367 odbiorców, co stanowi wzrost o 52,3% od końca ubiegłego roku. Natomiast liczba odbiorców TPA w gospodarstwach domowych (grupa taryfowa G), wyniosła 25426, co stanowi wzrost o 77,3% od końca XII 2011 roku.

Lp.	Operator systemu dystrybucyjnego	Liczba odbiorców TPA		Energia dostarczona odbiorcom TPA [MWh]	
		XII 2011	III 2012	I-XII 2011	I-III 2012
1.	PGE Dystrybucja S.A.	9 755	17221	4 206 140	1 965 222
2.	ENERGA-Operator SA	7 524	14562	2 149 469	1 091 505
3.	TAURON Dystrybucja S.A.	11 571	13943	10 102 495	4 182 631
4.	ENEA Operator Sp. z o.o.	3 714	6790	4 472 207	1 243 643
5.	TAURON Dystrybucja GZE S.A.	1 156	1669	5 446 966	1 521 575
6.	RWE Stoen Operator Sp. z o.o.	2 168	4102	1 441 200	485 644
7.	PKP Energetyka S.A.	83	124	45 167	19 797
8.	Polenergia Dystrybucja Sp.z o.o.	69	80	40 936	19 122
9.	Orlen S.A.	0	0	0	0
10.	Przedsiębiorstwo Energetyczne ESV Sp. z o.o.	16	17	11 622	3 937
11.	Synthos Dwory Sp. z o.o.	0	0	0	0
12.	Energoserwis Kleszczów Sp. z o.o.	1	1	321 822	72 278
		36 057	58 509	34 155 131	10 605 354

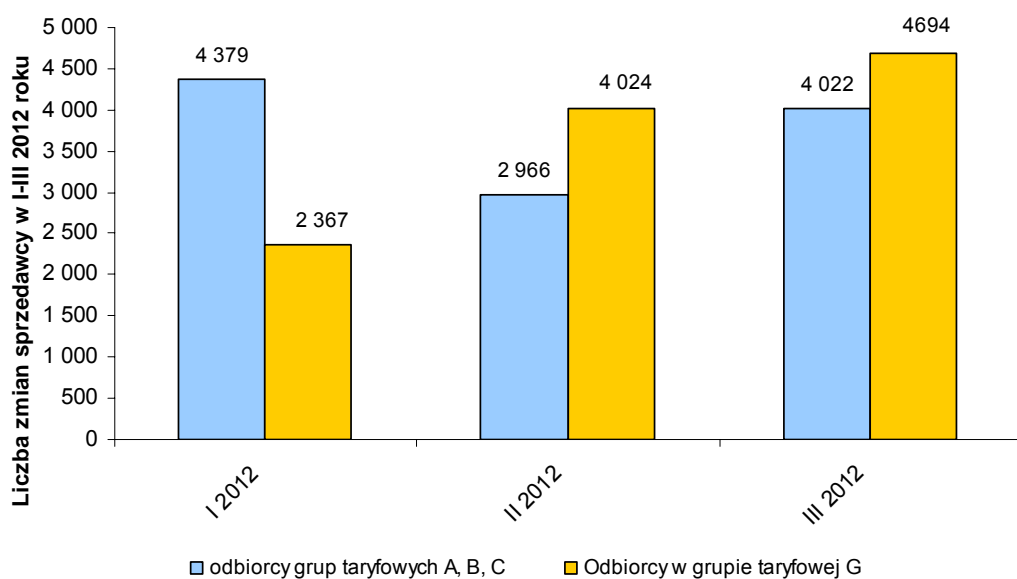
* W grudniu 2011 r. firma Tauron Polska Energia SA, właściciel Tauron Dystrybucja SA, stał się właścicielem Vattenfall Distribution Poland SA. Aktualnie firma ta działa pod nazwą Tauron Dystrybucja GZE SA ale należy się spodziewać włączenia jej w struktury Tauron Dystrybucja SA.





Informacje dotycząca liczby zmian sprzedawcy w I-III 2012 r.

(na podstawie danych przedstawionych przez operatorów systemów dystrybucyjnych w ankietach miesięcznych dot. informacji o odbiorcach, którzy zmienili sprzedawcę oraz postępach prac nad generalnymi umowami dystrybucyjnymi)



Liczba zmian sprzedawcy przez odbiorców z grupy taryfowej A,B,C w lutym 2012 r. wyniosła 2966, natomiast w marcu 2012 r. liczba zmian sprzedawcy wzrosła do 4022. Natomiast w grupie taryfowej G w lutym 2012 r. przeprowadzono 4024 zmian sprzedawcy, a w marcu 2012 r. liczba ta wzrosła do 4694 zmian. Przyczyną takiego

wzrostu liczby odbiorców zmieniających sprzedawcę w grupie G jest przede wszystkim wzmożona aktywność akwizycyjna niektórych sprzedawców.