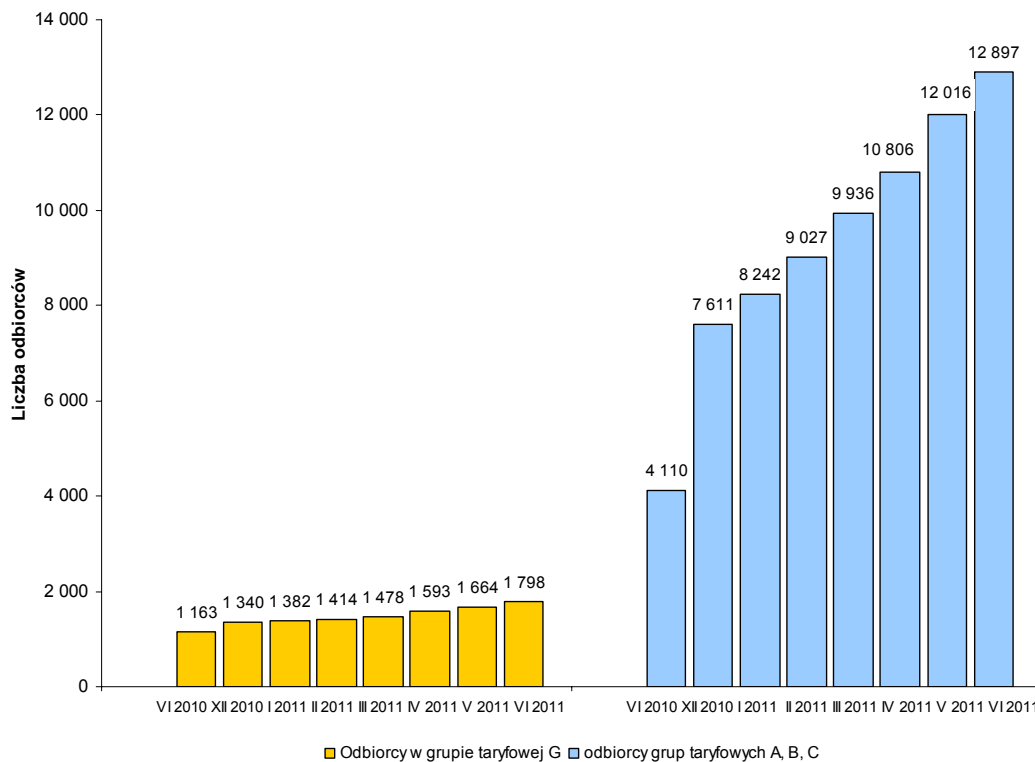


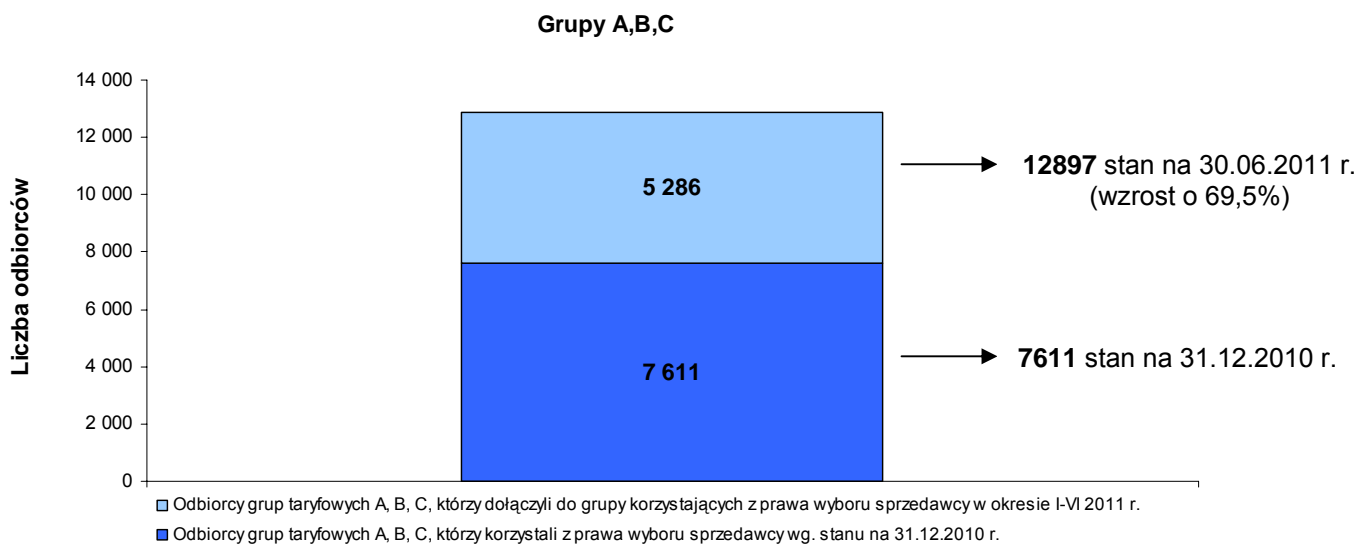
Informacje dotyczące zmiany sprzedawcy w wybranych miesiącach za okres VI 2010 r. do VI 2011 r.

(na podstawie danych przedstawionych przez operatorów systemów dystrybucyjnych w ankietach miesięcznych dot. informacji o odbiorcach, którzy zmienili sprzedawcę oraz postępach prac nad generalnymi umowami dystrybucyjnymi)

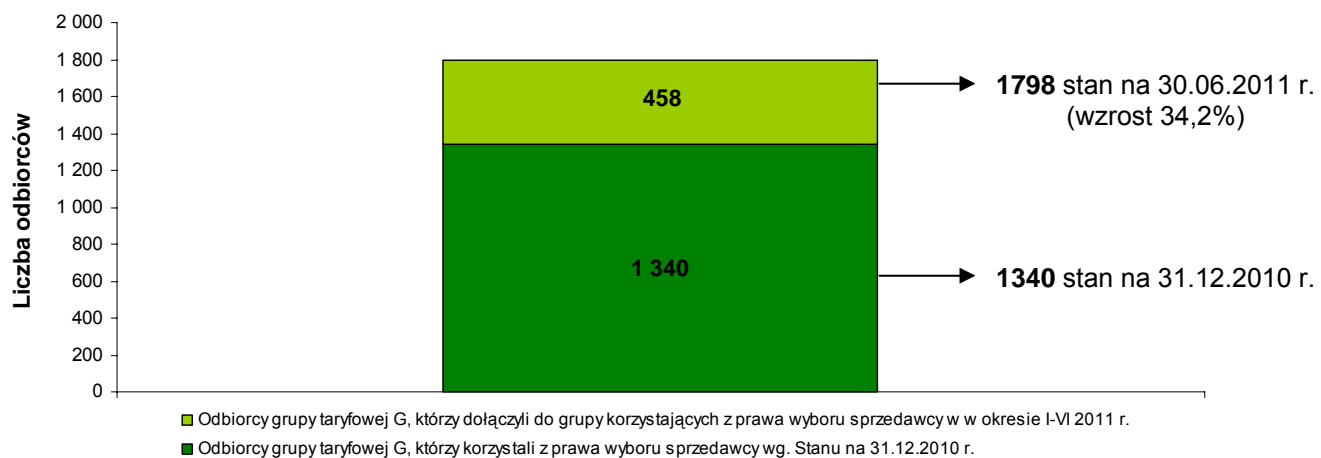


Liczba odbiorców TPA z grupy taryfowej A,B,C wg stanu na koniec czerwca 2011 r. wyniosła 12897, a więc zwiększyła się od końca 2010 o 5286 odbiorców (co stanowi 69,5 %). Natomiast liczba odbiorców TPA w gospodarstwach domowych, w tym samym okresie – zwiększyła się o 34,2%.

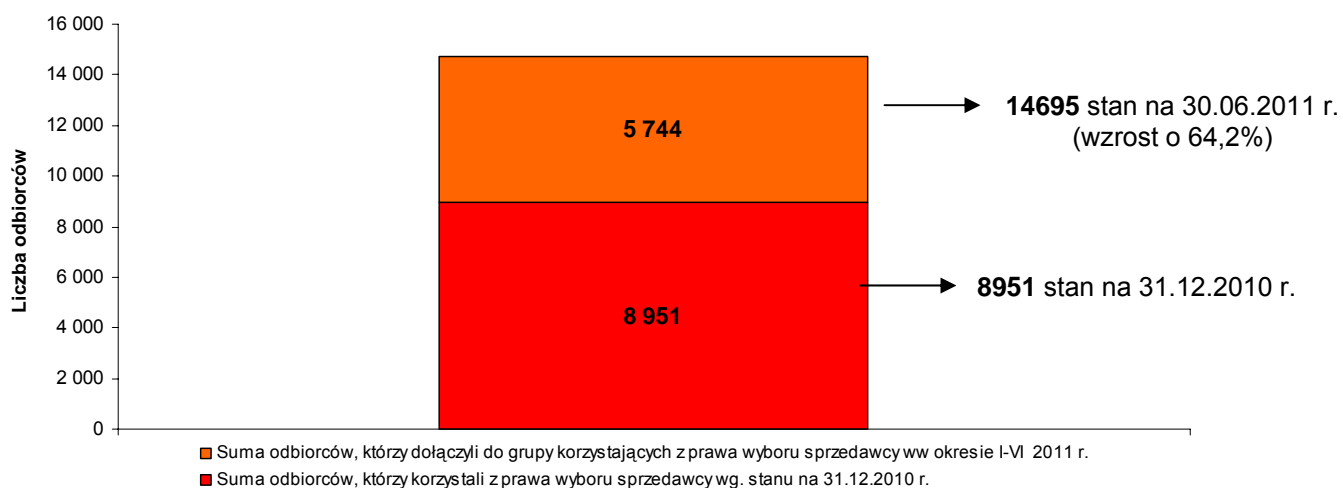
Lp.	Operator systemu dystrybucyjnego	Liczba odbiorców TPA		Energia dostarczona odbiorcom TPA [MWh]	
		XII 2010	VI 2011	I-XII 2010	I-VI 2011
1.	PGE Dystrybucja S.A.	1 897	2827	4 180 807	2 710 564
2.	ENERGA-Operator SA	1 353	2280	2 130 397	1 669 950
3.	ENION SA	1 624	2937	7 189 967	4 226 474
4.	EnergiaPro SA	2 417	3786	2 879 108	1 924 267
5.	ENEA Operator Sp. z o.o.	751	1079	2 806 482	2 083 453
6.	Vattenfall Distribution Poland SA	457	691	4 644 573	2 636 062
7.	RWE Stoen Operator Sp. z o.o.	421	965	838 675	701 192
8.	PKP Energetyka S.A.	30	62	24 837	19 329
9.	Polenergia Dystrybucja Sp.z o.o.	1	54	662	13 461
10.	Orlen S.A.	0	0	0	0
11.	Przedsiębiorstwo Energetyczne ESV Sp. z o.o.	0	13	0	5 050
12.	Synthos Dwory Sp. z o.o.	0	0	0	0
13.	Energoserwis Kleszczów Sp. z o.o.	0	1	0	154 171
Razem		8 951	14 695	24 695 508	16 143 973



Grupa G

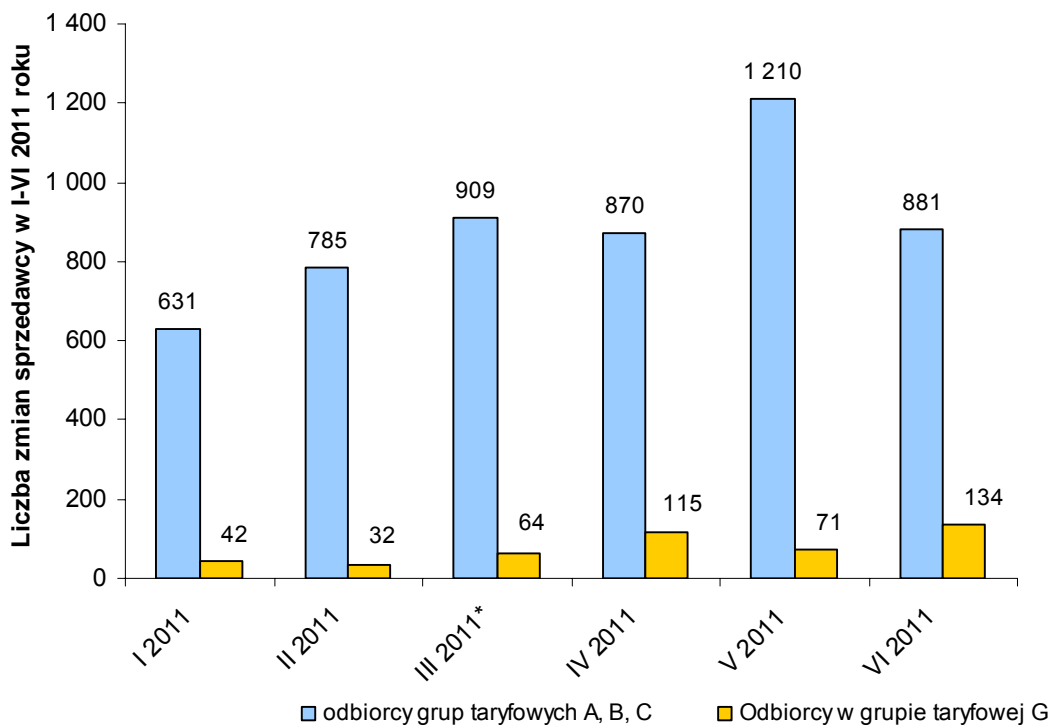


Suma



Informacje dotycząca liczby zmian sprzedawcy w I-VI 2011 r.

(na podstawie danych przedstawionych przez operatorów systemów dystrybucyjnych w ankietach miesięcznych dot. informacji o odbiorcach, którzy zmienili sprzedawcę oraz postępach prac nad generalnymi umowami dystrybucyjnymi)



Liczba zmian sprzedawcy przez odbiorców z grupy taryfowej A,B,C w maju 2011 r. wyniosła 1210, natomiast w czerwcu 2011 r. liczba zmian sprzedawcy była o 329 zmian mniejsza, niż maju 2011 r. Natomiast w grupie taryfowej G w maju 2011 r. przeprowadzono 71 zmian sprzedawcy, a w czerwcu 2011 r. liczba ta wzrosła do 134.

