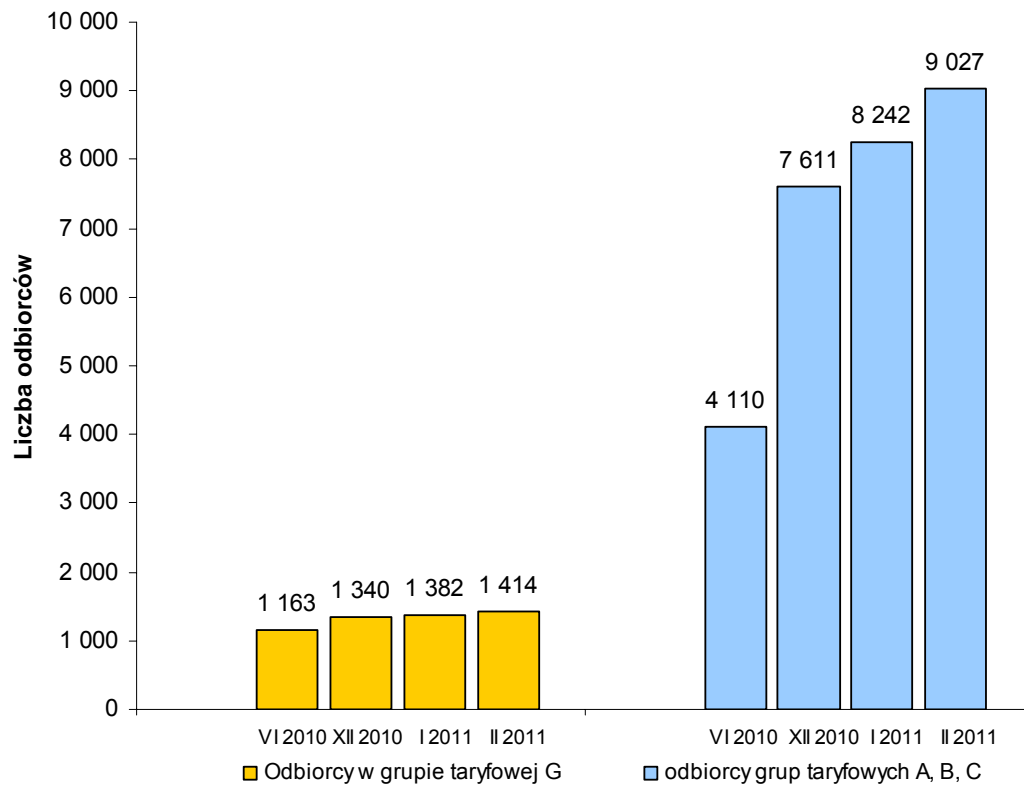



## Informacje dotyczące zmiany sprzedawcy w wybranych miesiącach za okres IV 2010 r. do II 2011 r.

(na podstawie danych przedstawionych przez operatorów systemów dystrybucyjnych w ankietach miesięcznych dot. informacji o odbiorcach, którzy zmienili sprzedawcę oraz postępach prac nad generalnymi umowami dystrybucyjnymi)

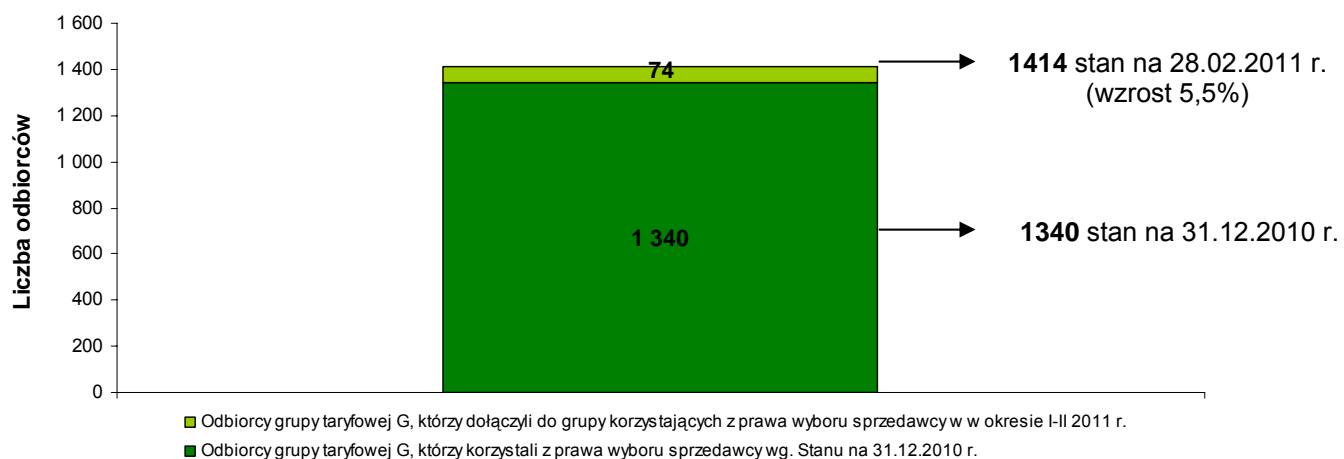


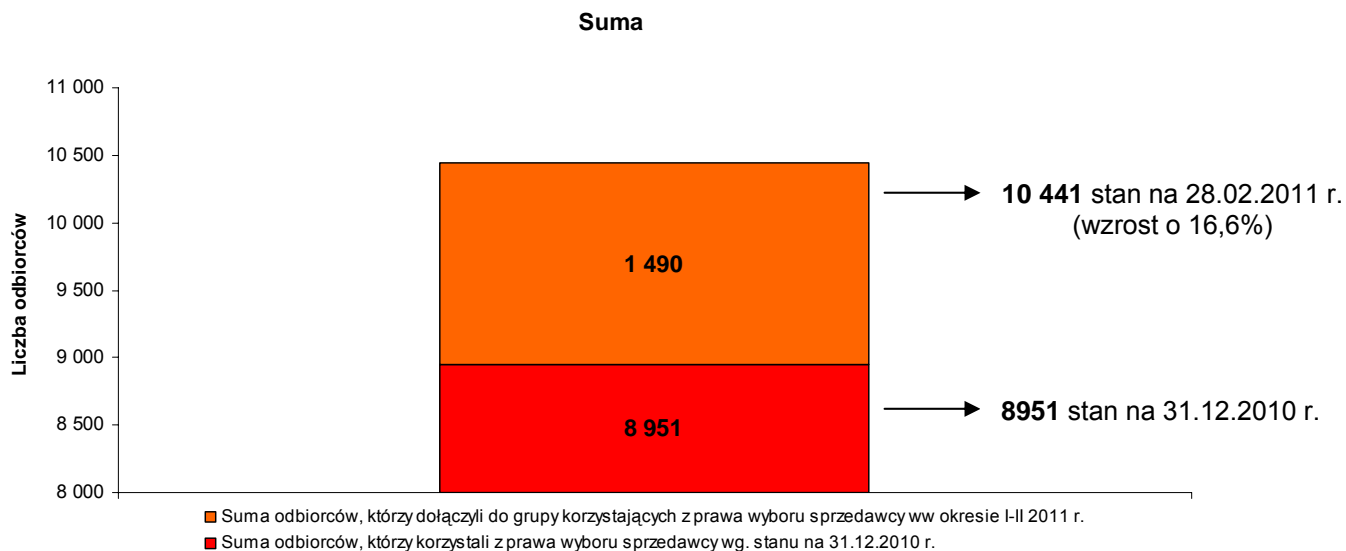
Liczba odbiorców TPA z grupy taryfowej A,B,C wg stanu na koniec lutego 2011 r. wyniosła 9027, a więc zwiększyła się od końca 2010 o 1416 odbiorców (co stanowi wzrost o ponad 18,6 %). Natomiast liczba odbiorców TPA w gospodarstwach domowych, w tym samym okresie – zwiększyła się o 5,5%.

Lp.	Operator systemu dystrybucyjnego	Liczba odbiorców TPA		Energia dostarczona odbiorcom TPA [MWh]	
		XII 2010	II 2011	I-XII 2010	I-II 2011
1.	PGE Dystrybucja S.A.	1 897	1 741	4 180 807	750 550
2.	ENERGA-Operator SA	1 353	1 611	2 130 397	492 402
3.	ENION SA	1 624	2 079	7 189 967	1 331 208
4.	EnergiaPro SA	2 417	2 917	2 879 108	588 764
5.	ENEA Operator Sp. z o.o.	751	840	2 806 482	567 705
6.	Vattenfall Distribution Poland SA	457	590	4 644 573	862 408
7.	RWE Stoen Operator Sp. z o.o.	421	610	838 675	221 780
8.	PKP Energetyka S.A.	30	45	24 837	5 060
9.	Polenergia Dystrybucja Sp.z o.o.	1	0	662	1 722
10.	Orlen S.A.	0	0	0	0
11.	Przedsiębiorstwo Energetyczne ESV Sp. z o.o.	0	7	0	980
12.	Synthos Dwory Sp. z o.o.	0	0	0	0
13.	Energoserwis Kleszczów Sp. z o.o.	0	1	0	54 655
<b>Razem</b>		<b>8 951</b>	<b>10 441</b>	<b>24 695 508</b>	<b>4 877 235</b>



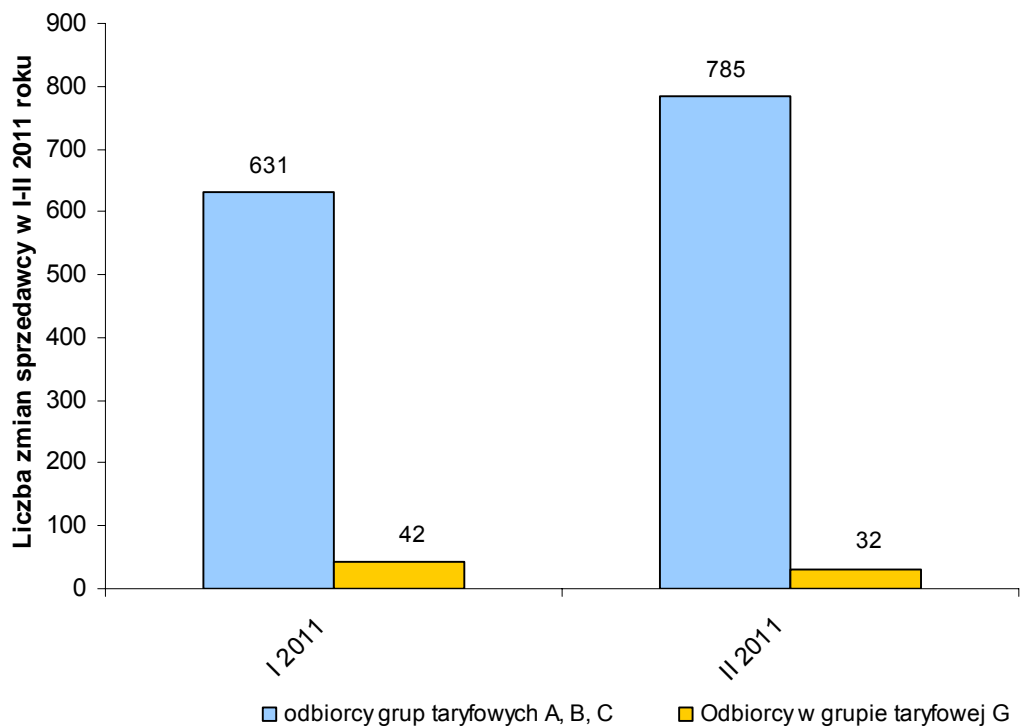
### Grupa G





### **Informacje dotycząca liczby zmian sprzedawcy w I-II 2011 r..**

*(na podstawie danych przedstawionych przez operatorów systemów dystrybucyjnych w ankietach miesięcznych dot. informacji o odbiorcach, którzy zmienili sprzedawcę oraz postępach prac nad generalnymi umowami dystrybucyjnymi)*



Liczba zmian sprzedawcy przez odbiorców z grupy taryfowej A,B,C w styczniu 2011 r. wyniosła 631 w tym okresie liczba zmian sprzedawcy w lutym 2011 roku była o 154 wyższa, niż w styczniu. Natomiast w grupie taryfowej G w styczniu 2011 roku przeprowadzono 42 zmiany sprzedawcy, a lutym 2011 roku - 32.