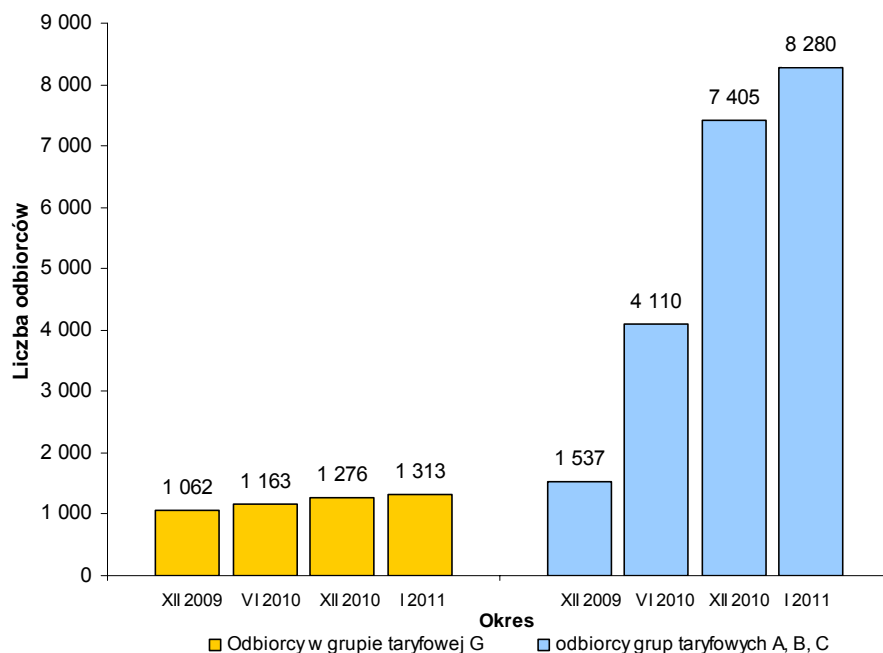


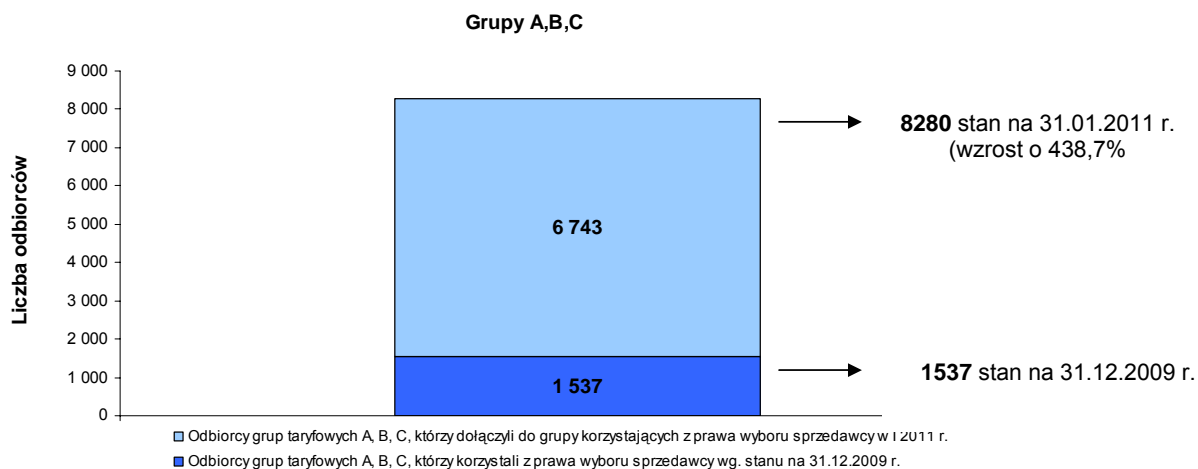
Informacje dotyczące zmiany sprzedawcy w wybranych miesiącach za okres od XII 2009 r. do I 2011 r.

(na podstawie danych przedstawionych przez operatorów systemów dystrybucyjnych w ankietach miesięcznych dot. informacji o odbiorcach, którzy zmienili sprzedawcę oraz postępach prac nad generalnymi umowami dystrybucyjnymi)




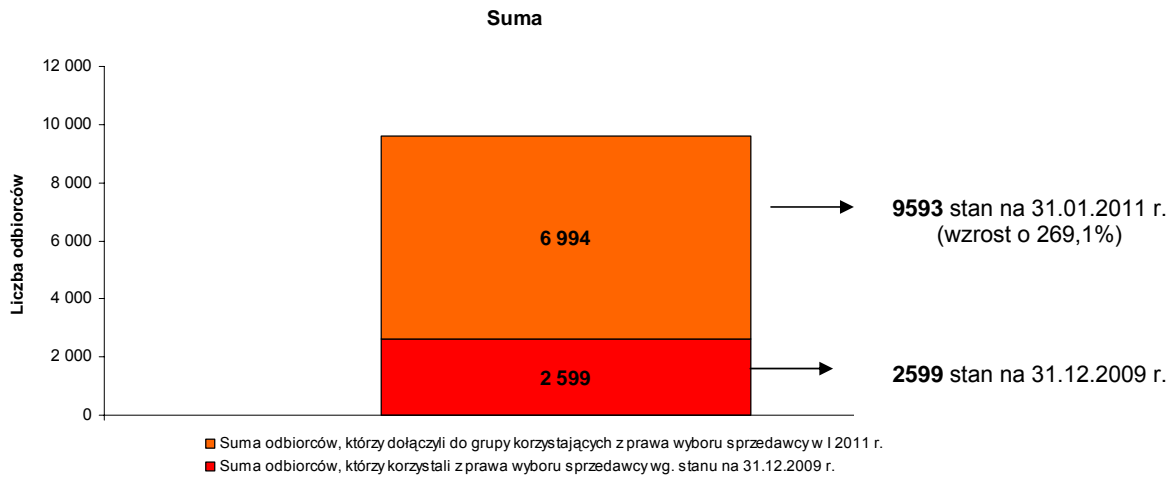
Liczba odbiorców TPA z grupy taryfowej A,B,C wg stanu na koniec stycznia 2011 r. wyniosła 8280, a więc zwiększyła się od końca 2009 o 6743 odbiorców (co stanowi wzrost o ponad 438,7%). Natomiast liczba odbiorców TPA w gospodarstwach domowych, w tym samym okresie – zwiększyła się o 23,6%.

Lp.	Operator systemu dystrybucyjnego	Liczba odbiorców TPA		Energia dostarczona odbiorcom TPA [MWh]	
		XII 2009	I 2011	XII 2009	I 2011
1.	PGE Dystrybucja S.A.	888	1 640	1 571 494	366 793
2.	ENERGA-Operator SA	227	1 428	1 833 747	246 202
3.	ENION SA	424	1 837	2 723 188	828 941
4.	EnergiaPro SA	527	2 691	1 711 749	303 745
5.	ENE Operator Sp. z o.o.	239	783	509 733	269 891
6.	Vattenfall Distribution Poland SA	196	603	3 483 848	445 905
7.	RWE Stoen Operator Sp. z o.o.	94	551	14 819	108 408
8.	PKP Energetyka S.A.	4	40	657	2 504
9.	Polenergia Dystrybucja Sp.z o.o.	0	13	0	1 722
10.	Orlen S.A.	0	0	0	0
11.	Przedsiębiorstwo Energetyczne ESV Sp. z o.o.	0	6	0	242
12.	Synthos Dwory Sp. z o.o.	0	0	0	0
13.	Energoserwis Kleszczów Sp. z o.o.	0	1	0	28 594
Razem		2 599	9 593	11 849 237	2 602 948



Grupa G

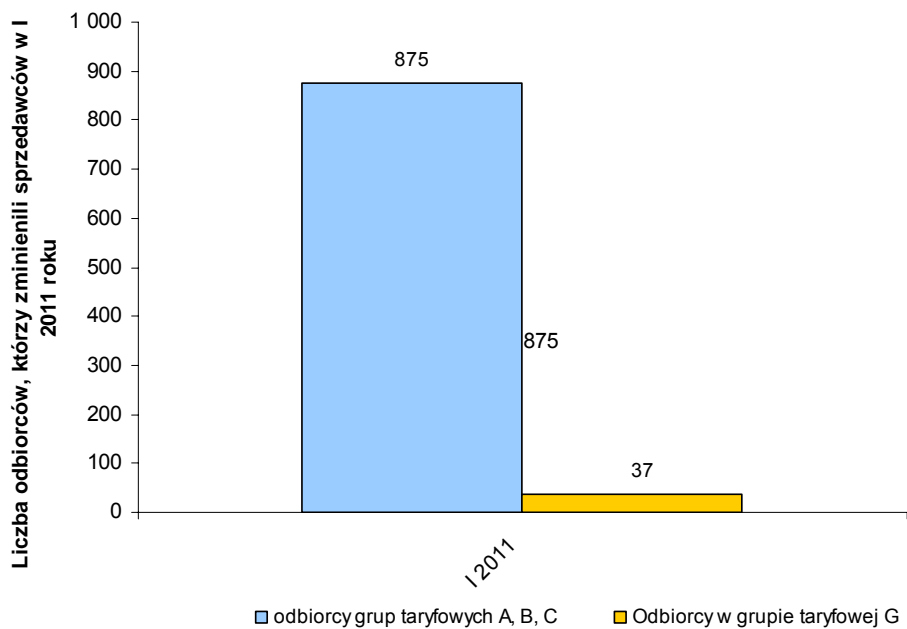




Informacje dotyczące liczby odbiorców, którzy zmienili sprzedawcę w I 2011 r.

Komentarz [H1]:

(na podstawie danych przedstawionych przez operatorów systemów dystrybucyjnych w ankietach miesięcznych dot. informacji o odbiorcach, którzy zmienili sprzedawcę oraz postępach prac nad generalnymi umowami dystrybucyjnymi)



Liczba odbiorców, którzy zmienili sprzedawcę z grupy taryfowej A,B,C wg stanu na koniec stycznia 2011 r. wyniosła 875. (dane za dany miesiąc sprawozdawczy). Natomiast liczba odbiorców, którzy zmienili sprzedawcę w styczniu 2011 r. w gospodarstwach domowych, wyniosła 37.