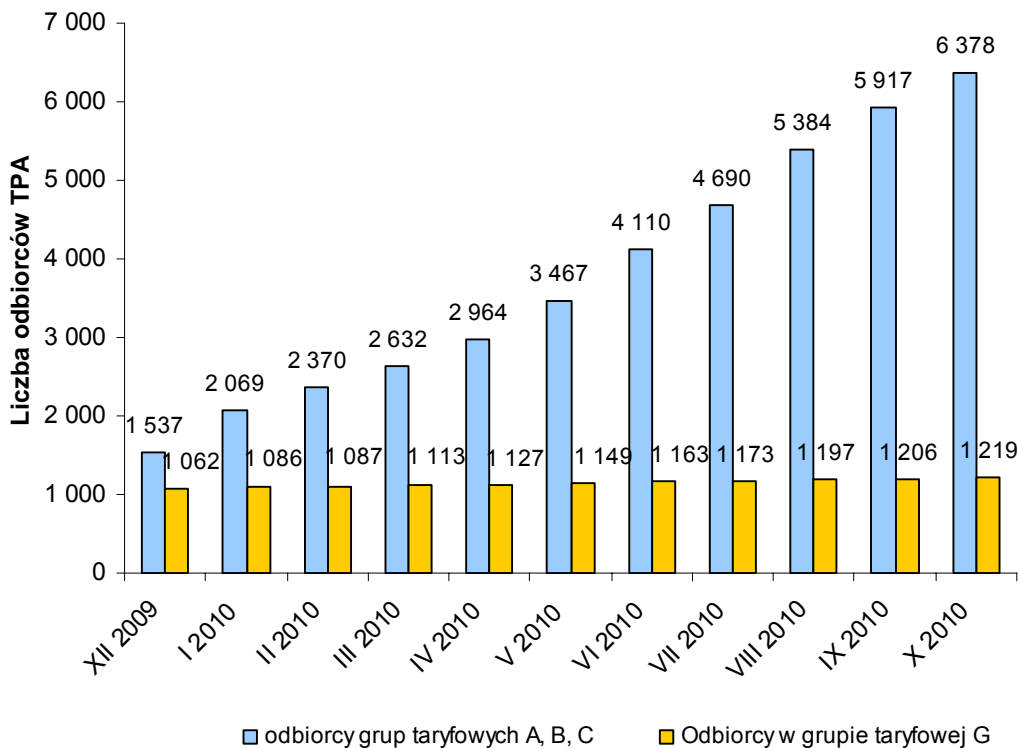


Informacje dotyczące zmiany sprzedawcy w miesiącach I-X 2010 r.

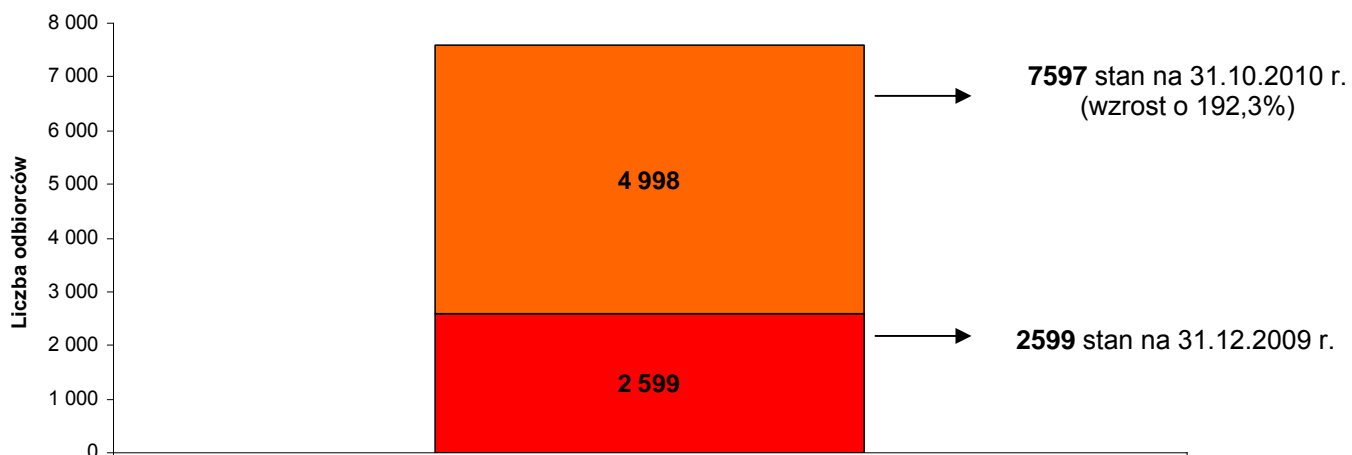
(na podstawie danych przedstawionych przez operatorów systemów dystrybucyjnych w ankietach miesięcznych dot. informacji o odbiorcach, którzy zmienili sprzedawcę oraz postępach prac nad generalnymi umowami dystrybucyjnymi)



Liczba odbiorców TPA z grupy taryfowej A,B,C wg stanu na koniec października 2010 r. wyniosła 6378, a więc zwiększyła się od końca 2009 o 4841 odbiorców (co stanowi wzrost o ponad 315,0%). Natomiast liczba odbiorców TPA w gospodarstwach domowych, w tym samym okresie, nie uległa znaczącej zmianie – zwiększyła się jedynie o 14,8%.


Lp.	Operator systemu dystrybucyjnego	Liczba odbiorców TPA		Energia dostarczona odbiorcom TPA [MWh]	
		2009	I-X 2010	2009	I-X 2010
1.	PGE Dystrybucja S.A.	888	1 791	1 571 494	2 742 176
	z tego:				
	<i>PGE Dystrybucja S.A. Oddział Białystok</i>	604	727	44 717	177 924
	<i>PGE Dystrybucja S.A. Oddział Lublin</i>	35	118	51 075	168 640
	<i>PGE Dystrybucja S.A. Oddział Rzeszów</i>	32	125	201 458	486 343
	<i>PGE Dystrybucja S.A. Oddział Łódź-Miasto</i>	34	150	37 235	243 254
	<i>PGE Dystrybucja Zamość</i>	32	80	173 139	182 927
	<i>PGE Dystrybucja S.A. Oddział Skarżysko-Kamienna</i>	42	152	423 153	471 669
	<i>PGE Dystrybucja S.A. Oddział Łódź-Teren</i>	36	165	353 865	589 139
	<i>PGE Dystrybucja S.A. Oddział Warszawa</i>	73	274	286 852	422 280
2.	ENERGA-Operator SA	227	1088	1 833 747	1 795 666
3.	ENION SA	424	1280	2 723 188	3 222 146
4.	EnergiaPro SA	527	2063	1 711 749	1 884 578
5.	ENEA Operator Sp. z o.o.	239	536	509 733	2 051 672
6.	Vattenfall Distribution Poland SA	196	447	3 483 848	3 027 476
7.	RWE Stoen Operator Sp. z o.o.	94	365	14 819	608 260
8.	PKP Energetyka S.A.	4	26	657	18 115
9.	Polenergia Dystrybucja Sp.z o.o.	0		0	0
10.	Orlen S.A.	0		0	0
11.	Przedsiębiorstwo Energetyczne ESV Sp. z o.o.	0	0	0	197
12.	Synthos Dwory Sp. z o.o.	0		0	0
13.	Energoserwis Kleszczów Sp. z o.o.	0	1	0	105 780
Razem		2 599	7 597	11 849 237	15 456 066

Suma



- 1
- Suma odbiorców, którzy dołączyli do grupy korzystających z prawa wyboru sprzedawcy w I-X2010 r.
 - Suma odbiorców, którzy korzystali z prawa wyboru sprzedawcy wg. stanu na 31.12.2009 r.

Grupy A,B,C



- Odbiorcy grup taryfowych A, B, C, którzy dołączyli do grupy korzystających z prawa wyboru sprzedawcy w I - X2010 r.
- Odbiorcy grup taryfowych A, B, C, którzy korzystali z prawa wyboru sprzedawcy wg. stanu na 31.12.2009 r.

Grupa G

