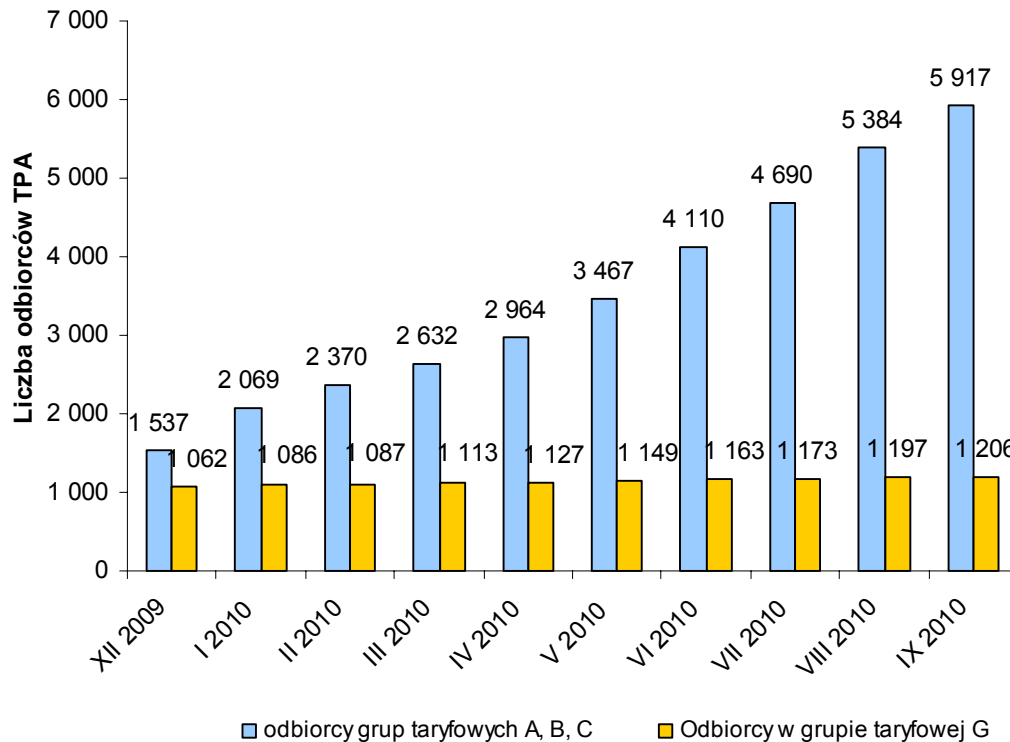


## Informacje dotyczące zmiany sprzedawcy w miesiącach I-IX 2010 r.

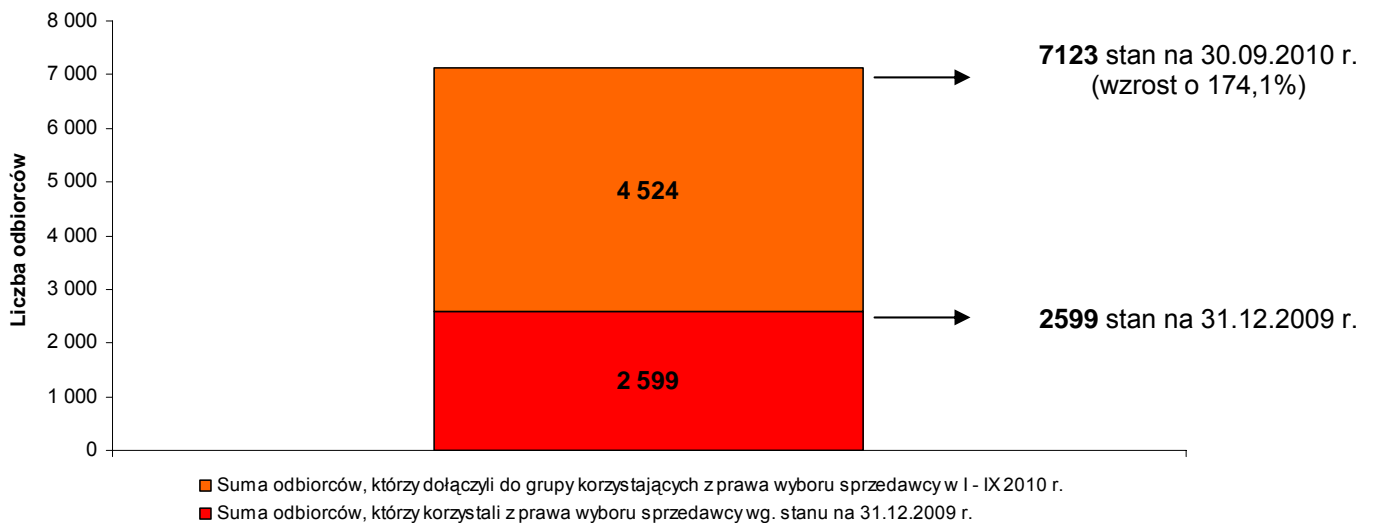
(na podstawie danych przedstawionych przez operatorów systemów dystrybucyjnych w ankietach miesięcznych dot. informacji o odbiorcach, którzy zmienili sprzedawcę oraz postępach prac nad generalnymi umowami dystrybucyjnymi)



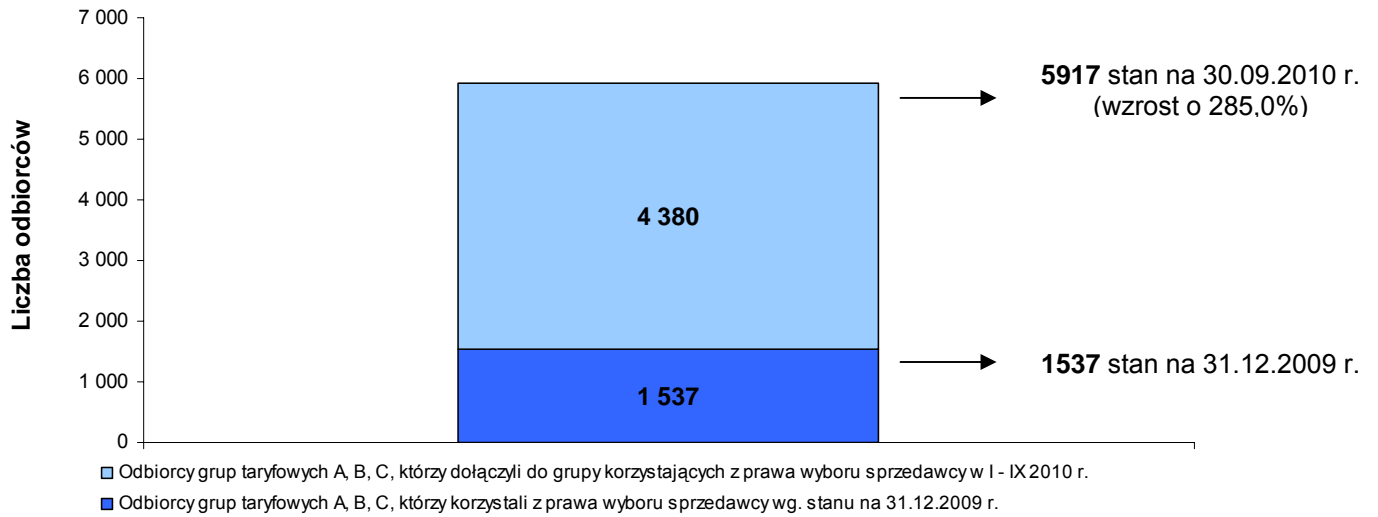
Liczba odbiorców TPA z grupy taryfowej A,B,C wg stanu na koniec września 2010 r. wyniosła 5917, a więc zwiększyła się od końca 2009 o 4380 odbiorców (co stanowi wzrost o ponad 285,0%). Natomiast liczba odbiorców TPA w gospodarstwach domowych, w tym samym okresie, nie uległa znaczącej zmianie – zwiększyła się jedynie o 13,6%.

Lp.	Operator systemu dystrybucyjnego	Liczba odbiorców TPA		Energia dostarczona odbiorcom TPA [MWh]	
		2009	I-IX 2010	2009	I-IX 2010
1.	PGE Dystrybucja S.A.	888	1 733	1 571 494	2 378 871
	z tego:				
	<i>PGE Dystrybucja S.A. Oddział Białystok</i>	604	713	44 717	153 042
	<i>PGE Dystrybucja S.A. Oddział Lublin</i>	35	114	51 075	143 573
	<i>PGE Dystrybucja S.A. Oddział Rzeszów</i>	32	125	201 458	429 509
	<i>PGE Dystrybucja S.A. Oddział Łódź-Miasto</i>	34	142	37 235	210 387
	<i>PGE Dystrybucja Zamość</i>	32	77	173 139	161 564
	<i>PGE Dystrybucja S.A. Oddział Skarżysko-Kamienna</i>	42	146	423 153	408 421
	<i>PGE Dystrybucja S.A. Oddział Łódź-Teren</i>	36	151	353 865	509 286
	<i>PGE Dystrybucja S.A. Oddział Warszawa</i>	73	265	286 852	363 088
2.	ENERGA-Operator SA	227	1017	1 833 747	1 588 757
3.	ENION SA	424	1206	2 723 188	2 841 150
4.	EnergiaPro SA	527	1855	1 711 749	1 645 575
5.	ENEA Operator Sp. z o.o.	239	517	509 733	1 759 292
6.	Vattenfall Distribution Poland SA	196	431	3 483 848	2 591 118
7.	RWE Stoen Operator Sp. z o.o.	94	336	14 819	529 909
8.	PKP Energetyka S.A.	4	25	657	15 978
9.	Polenergia Dystrybucja Sp.z o.o.	0	0	0	0
10.	Orlen S.A.	0	0	0	0
11.	Przedsiębiorstwo Energetyczne ESV Sp. z o.o.	0	2	0	197
12.	Synthos Dwory Sp. z o.o.	0	0	0	0
13.	Energoserwis Kleszczów Sp. z o.o.	0	1	0	81 142
Razem:		<b>2 599</b>	<b>7 123</b>	<b>11 849 237</b>	<b>13 431 987</b>

### Suma



### Grupy A,B,C



### Grupa G

